

Баршақұм орта мектебі

ЦИКЛОГРАММА

Шағын орталық

2 жас

Тәрбиеші: Сержан Гүлжанат Сержанқызы

2024 – 2025 оқу жылы

Тексерілді:



Тәрбиелеу - білім беру процесінің циклограммасы
Қыркүйек айы 2024 жыл 1 апта

Күн тәртібі	Дүйсенбі 02.09.2024ж	Сейсенбі 03.09.2024ж	Сәрсенбі 04.09.2024ж	Бейсенбі 05.09.2024ж	Жұма 06.09.2024ж
Балаларды қабылдау	Балаларды көтеріңкі көңіл-күймен қарсы алу. Балалар үшін жайлы жағдай жасау. Тәрбиешімен сәлемдесуді үйрету. Сөйлеуді дамыту-коммуникативтік дағды	Баладан қандай көңіл-күймен келгенін сұрап, сұрақтарға жауап беру дағдысын қалыптастыру. Сөйлеуді дамыту-коммуникативтік дағды	«Ерке сұлқым»күйінің сүйемелдеуімен қарсы алу Ұлттық құндылық,күй күмбірі	Қазақ күйімен көтеріңкі көңіл-күймен қарсы алу Ұлттық құндылық	Қызыл жүрекшемен көңілді тілек айтып қарсы алу Сөйлеуді дамыту-коммуникативтік дағды
Ата-аналармен әңгімелесу, кеңес беру	Балалардың көңіл-күйі, денсаулығы жайлы әңгімелесу.	Үйдегі өзіне-өзі қызмет ету дағдыларының қалай қалыптасып жатқанын сұрау	Баланың үйдегі ойыншықтарға деген қызығушылығы жайлы сұрау	Балабақшадан кейінгі баланың өзін-өзі қалай ұстайтыны жайлы әңгімелесу	Демалыс күндердегі баланың күн тәртібі жайлы әңгімелесу




<p>Балалардың дербес әрекеті(баяу қимылды ойындар, үстел үсті ойындары, бейнелеу әрекеті, кітаптарқарау және тағы басқа әрекеттер)</p>	<p>«Не өзгерді?» Тәрбиеші жеміс пен көкөністің бір-екі түрін араластырып қойып балаларға көздерін жұмуын сұрайды. Сол арада жеміс пен көкөністің арасынан біреуін алып жасырып қояды. Көзін ашқан балалардан не өзгергенін сұрайды. Ойын осылай жалғасады, барлық балалармен бірге ойналады. Экологиялық білім беру және экологиялық мәдениет</p>	<p>«Қызықты ойыншықтар» Міндеті: достыққа баулу, сөйлеу тілін дамыту Коммуникативтік дағды</p>	<p>«Сиқырлы сандық» Міндеті : Сөйлеу тілін дамыту сандықтан алған ойыншықтың атын, қасиетін айту керек Коммуникативтік дағды</p>	<p>«Танып атын ата» суретті кітапшалармен жұмыс Міндеті: тануға және көрсетуге дағдыландыру Қоршаған ортамен таныстыру</p>	<p>Зерттеу жұмысы Құмның суға еруін көрсету, бақылату Экологиялық білім беру және экологиялық мәдениет</p>
<p>Танертенгі жаттығу</p>	<p>Қыркүйек айына арналған танертенгі жаттығулар кешені (Жалпы дамытушы жаттығулар, қимыл белсенділігі, ойын әрекеті).</p>				
<p>Ұйымдастырылған іс-әрекетке дайындық</p>	<p>«Балабақша - жайлы мекен» Балабақшада әксурсия өткізу</p>	<p>қарапайым математикалық түсініктерді қалыптастыру,</p>	<p>Ертегі, әңгіме кейіпкерлеріне, оқиғаларға жанашырлық</p>	<p>Өзінің есімін және жасын атау, үйін және пәтерін тану, тбасы</p>	<p>жеке жиһаз заттарын түрлі нұсқада құрастыру, бірден екі-үш</p>

	<p>еңбекқорлық және кәсіби біліктілік айы «Біртұтас тәрбие»</p>	<p>заттардың атын, түсін атау Сенсорика</p>	<p>білдіруге үйрету Көркем әдебиет</p>	<p>мүшелерінің аттарын атау. Баланың жеке тұлғасының қалыптасуына ықпал ету, оның мүдделеріне, қажеттіліктеріне, қалауына, мүмкіндігіне құрметпен қарау, оны ересектердің басқа балалар сияқты жақсы көретініне сенім қалыптастыру. Қоршаған ортамен танысу</p>	<p>құрылысты тұрғызу (үстел және орындық, үстел және диван), құрылыстық қасиетін ескере отырып, материалды таңдау. Құрастыру</p>
<p>Білім беру ұйымының кестесі бойынша ұйымдастырылған іс-әрекет</p>	<p>Дене шынықтыру Жүру. Әртүрлі бағытта және берілген бағытта шеңбер бойымен, қолдарын әртүрлі қалыпта ұстап, бір-бірінің қолдарынан ұстап, аяқтың ұшымен жүру ЖДЖ: Бұрылу (оңға-солға),</p>	<p>Музыка Музыка тындау «Құлыншақ» муз. Қ Шілдебаев. Сөзі. И Сапарбай. 3. Ән айту «Мерекелік ән мен би» Әннің мәтінін үйрету. 4. Музыкалық-ырғақты</p>	<p>Дене шынықтыру шағын топпен және бүкіл топпен қарқынды өзгерте отырып, белгі бойынша тоқтап, иректелген лентаның бойымен жүру ЖДЖ: Бұрылу (оңға-солға), қолды кеуде тұсында айқастыру және екі</p>	<p>Дене шынықтыру Жүру және тепе-теңдік сақтау жаттығулары. Еденде жатқан жолдың бойымен тура бағытта топпен жүру. Нысанаға дейін тура жолдың бойымен (ені 25-30 см, ұзындығы 2-3 м) жүру, ересектің көмегімен гимнастикалық</p>	

	<p>қолды кеуде тұсында айқастыру және екі жағына жазу, қолды шапалақтау; қолды алға, жоғары, жан-жаққа көтеру, оларды бүгіп, жазу, саусақтарын ашып жұму.</p> <p>Негізгі қимыл-қозғалыс жаттығулары:</p> <p>1. Екі қолмен 1-1,25 м арақашықтықтағы (көлденен) нысанаға (кеуде тұсынан, төменнен, жоғарыдан) лақтыру.</p> <p>Ойын: «Сылдырмақпен</p>	<p>қимыл: Яғни оңға, солға бұлғауға болады. Әннің шумағын үйреніп болған соң жалаушалармен жаттығу жасату.</p> <p>Жалаушалармен жаттығу.</p> <p>1. Қолды екі жаққа жайып жоғары көтеру, қайта түсіру.</p> <p>2. Қолды жоғары көтеріп денені оңға, солға иілту.</p> <p>3. Жалаушаны жоғары көтеріп орындарында тұрып айналу.</p> <p>4. Жалаушаны ұстап жүру</p>	<p>жағына жазу, қолды шапалақтау; қолды алға, жоғары, жан-жаққа көтеру, оларды бүгіп, жазу, саусақтарын ашып жұму.</p> <p>Негізгі қимыл-қозғалыс жаттығулары:</p> <p>1. Жиіктері шектелген тура жолақпен (ені 20-25 см, ұзындығы 2-2,5 м) жүру.</p> <p>2. Ойын: «Доптарды себетке жинау» ойынын ойнау.</p> <p>Қорытынды: «Құстар канат қағады» тыныс алу жаттығуы.</p>		<p>тақтай бойымен (ені 25-30 см) жүру, ересектің көмегімен модульге (биіктігі 10-15 см) шығуға және одан түсуге үйрету, еденде жатқан лентадан (арқаннан) аттап өту</p>
--	---	--	---	--	---

<p>әуенді жалғастыр» ойынын ойнау.</p> <p>Қорытынды: «Кім жок?» аз қимылды ойын</p>					
<p>«Балалар, біз таңертең балабақшаға келеміз», – дей отырып, балабақшаны суреттен таныстыру. Қоршаған ортамен танысу – Балабақшамыз үлкен, әдемі, ауласы кең. Балалар, біз қазір топ бөлмесінде тұрмыз, (бөлме заттарының көлемі, пішіні түсімен таныстыру) Сенсорика Мынау – орындық, мынау</p>	<p>– Сенің қандай ойыншығың бар? Әр баланың жауабы тыңдалады. – Ойыншықтарыңды жақсы көресің бе? Балалардың жауаптары тыңдалады. – Ойыншығың қандай? (Үлкен, кішкентай). Сенсорика – Сен ойыншықтармен ойнап болған соң, орнына</p>	<p>Күздің бізге берер қандай сыйы бар? – Қандай жемістерді білесіңдер? (Алма, шие, өрік) – Ал енді, балалар, мен сендерге жемістер туралы өлеңдер оқып берейін.. Нарттай қызыл алмам бар, Мәз болады алғандар. Жазда әдемі киінем, Тілді балдай үйірем. Алма қандай? түсі? Пішіні? Сенсорика, Қоршаған ортамен</p>	<p>"Алма жинау" (муляждар). Мақсаты: Алмаларды кілемнің үстіне шашып жіберіп, түстеріне қарай бөлек себеттерге жинату. Түсін атау. Сенсорика Алма, алма, көп алма, Қызыл, сары, көк алма. Теріп, теріп алайық, Себеттерге салайық. Көркем әдебиет</p>  <p>Педагог үлестірмелі</p>		<p>«Менің қолымдағы қапты көріп тұрсыңдар. Ол жай қап емес, ғажайып қапшық. Қолдарыңды салып, ілінген затты алып шығыңдар». Балалар қолдарын қапқа салып, қолына түскен затты (үлгіні) алып шығады және атауын атап береді. Қоршаған ортамен таныстыру, Сөйлеуді дамыту Ойындық жағдаят. Балаларға қонаққа құлыншақ келеді. Ол балаларға</p>

	<p>– терезе, үстел, мынау – ойыншықтар тұратын жиһаз, онда ойыншықты жинайсыңдар, топта тағы да бөлмелер бар. Мынау – шешінетін бөлме, онда шешінесіңдер, мұнда шешінетін шкафтар тұрады. Ас бөлмесінде ыдыстар тұрады. Ол ыдыстармен тамақ ішесіңдер. Мынау – ұйықтайтын бөлме, онда сендер жататын кереуеттер тұрады, онда ұйықтайсыңдар. Тобымыз үлкен, әрі жарық. Балалар топқа қызыға қарайды. Балалардың көңілін орамалға аударады. «Орамал кімнің</p>	<p>жинайсың ба? – Ойыншықтардың тұратын жерін білесің бе? Ойыншықтарды лақтырмай, сындырмай, ұқыпты ойнау керектігін айтады. Сөйлеуді дамыту, Қоршаған ортамен таныстыру «Сиқырлы сандық». – Кәне, сандықта не бар екен? – Қонжық, мәшине, доп бар екен. – Енді осы ойыншықтарға әңгіме құрайық. Әңгіме құрауға көмектеседі. Қонжық, мәшине, доп</p>	<p>танысу, сөйлеуді дамыту, көркем әдебиет</p>	<p>материалға назар аударады. Балаларға банканы көрсетіп, жемістерден сусын жасауды ұсынады. Магниттік тақтада суреті салынған банкаға дайын пішіндерді (алма, алмұрт) салып көрсетеді. – Алма қандай түсті? – Алмұрт қандай түсті? – Алма мен алмұрттан сусын қайнаттық, банканы қақпақпен жауып тастаймыз. Жапсыру, құрастыру</p>	<p>өзімен бірге түрлі түсті жолақшаларды сыйлыққа ала келіпті. Жол сал» дидактикалық ойыны. Педагог балаларға құлыншаққа арнап түрлі түсті жолақшалардан (қызыл және көк) жол салуларын ұсынады. Балалармен жеке жұмыс жүргізеді. Сенсорика, Көркем әдебиет</p>
--	--	---	---	--	--

	<p>бетін жасырып тұр?», – деп, бір баланың бетіне бір сәтке жабады. Орамалды қайта ашып: «Бұл кім болды екен?» деген сұрақ қояды. Осылай әр баламен ойнайды. Әрқайсысына өз есімдерін айтқызады, Сөйл еуді дамыту</p>	<p>туралы түсіндіреді. – Менің ойыншық қонжығым бар. Қонжықтың екі құлағы, төрт аяғы бар. Қонжығым өте сүйкімді Көркем әдебиет</p>			
<p>Балалардың дербес әрекеті(баяу қимылды ойындар, үстел үсті ойындары, бейнелеу әрекеті, кітаптарқарау және тағы басқа әрекеттер)</p>	<p> «Біздің балалар қайда екен?» дидактикалық ойыны. Үлестірмелі материалда берілген сурет бойынша балалардың қайда тығылып отырғанын тапқызу. – Асқар үстелдің астында тығылып жатыр. – Марат үлкен</p>	<p>Көк, қызыл, сары, жасыл текшелерді бірінің үстіне бірін қойып, мұнара құрастырады. Балалар мұнараның жоғарғы бөлігіне әтешті немесе таңдап алған ұсақ ойыншықтары орналастырып ойнау, Құраст ыру</p>	<p> Алманың бейнесін құрастыру, пазл. Құрастыру. Қарындашпен алманы түсіне қарай бояу. Сурет салу  ермексаздан жасап, қағазға орналастыру. Мүсін деу, жапсыру</p>	<p>.Балаларды «Батады – Батпайды» тақырыбында тәжірибе жасап көруге шақырады. Балалар құрғақ жапырақтарды суға салады. Нақтылайды: олардың көлемдері әртүрлі. Құрғақ, жеңіл, үлкен, кіші т.б. Экологиялық мәдениет, Қоршаған ортамен таныстыру</p>	<p>жұмыстың орындалу бірізділігімен ойыншықтарға дәл сондай отырғыш құрастыруларын сұрайды. Текшелерді, тақтайшаларды және кірпіштерді көрсетіп, оларды атайды. Кейін өз қызметін түсінік берумен жалғастырады: –</p>

	<p>ойыншық қонжықтың артында отыр. Көркем әдебиет</p> <p>Балабақшаға жол Конструктордан құрастыру. Құрастыру</p> <p>Ермексازдан доп жасау. Мүсіндеу.</p> <p>– Үш саусағымызбен қарындашты ұстап солдан оңға және жоғарыдан төмен қарай сызықтар саламыз. Сурет салу кезінде қарындашты қатты басуға болмайды. Солдан оңға қарай және жоғарыдан төмен қарай бірнеше түзу сызықтар салады. –Қандай әдемі түстер! Қандай қарындаштың іздері екенін кім</p>	<p>Шығармашылық еркін іс әрекеттер. Сурет салу, жапсыру, мүсіндеу.</p>			<p>Алдымен екі текшені қояйық, ал олардың үстіне тақтайшаны қояйық. Міне, ұзын отырғыш дайын болды. Отырғышта отыру ыңғайлы болуы үшін, арқасы бар отырғыш құрастыруға болады.</p> <p>Текшелерді қояйық, үстіне тақтайшаны қояйық, ал кірпіштерден арқасын жасаймыз. Бекіту үшін балаларға сұрақ қояды: – Отырғышты неден құрастырамыз? – Қандай отырғыш? Құрастыру</p> <p>орындықты ермексازдан қағазға орналастыру, Жапс</p>
--	--	---	--	--	--

	айтады? Сурет салу Балаларға пирамиданы түрлі түсті пішіндердің ұзын-қысқасына қарай магнитті тақтайға қалай орналастыруды көрсету. Жапсыру				ыру, мүсіндеу
Балалармен жеке жұмыс	жануарларға тән ерекшеліктермен таныстыру.	топтағы заттарды қолдануды үйрету. Заттар мен құралдарды қолдану дағдыларын қалыптастыру.	фланелеграфқа мысық пен күшікті топтастырып жапсыруды үйрету.ға ауа райының ерекшеліктерін ажырата білуді үйрету. Жаңбыр, жел, күз сөздерін жаттату.ға байланыстырып сөйлеу дағдыларын дамыту.
Серуенге дайындық	Киініп-шешіну кезінде киімдерін белгілі тәртіппен киюге және шешуге жаттықтыру. Киіміндегі ұқыпсыздықты байқап, оны өз бетінше немесе ересектердің көмегімен жоюға, қол орамалды пайдалануға үйретуді жалғастыру. Қатармен жұптасып жүруді, қатарды бұзбауды үйрету. Таза ауада қандай ойындар ойнайтынын балалармен жоспарлау. (сөйлеуді дамыту, өзіне-өзі қызмет ету дағдылары, ірі және ұсақ моториканы дамыту).				
Серуен	Қимылды ойын «Шарды ұста» Балалардың дербес әрекеті.	Серуенге ойыншық жануарларды алып шығу. Жануарларға	Жапырақтар теру, құмыраға салу дағдысын дамыту Балалардың дербес	Қуыршақпен көңілді ән айтып, би билету. Ән айтуға қызығушылықты, тәрбиешінің дауыс	Серуенде бірге жүріп табиғатты бақылауды үйрету. (Қоршаған ортамен таныстыру)

	<p>Жеке балалармен тақпақты жаттау. Бала, бала, баламыз. Бақшамызға барамыз. Күні бойы қызыққа, Батамыз да қаламыз. (көркем әдебиет) Үш дөңгелекті велосипедке отырғызу, ересектердің көмегімен және көмегінсіз түсу, ересектердің көмегімен және өзбетімен рөлді басқаруды үйрету</p>	<p>тән ерекшеліктермен таныстыру, дене бөліктерін (танауы, құйрығы, аяқтары) ажыратып және атау дағдысын дамыту, үйрету (Қоршаған ортамен таныстыру) Ағаштарды бақылау, жел тұрғанда жапырақтарының қимылына назар аударту.</p> <p>Қимылды ойын: «Өз үйінді тап»</p>	<p>әрекеті, еркін ойындары</p> <p>Қимылды ойын «Шарды ұста»</p>	<p>ырғағына еліктеу, әннің сөздері мен жеке буындарды айтуды қалыптастыру. (музыка) Ауа райның ерекшеліктерін байқау. Жаңбыр, жел, күз сөздерін сөздік қорына қосу. (Сөйлеуді дамыту) Балалардың дербес әрекеті. Қимылды ойын: Поезд</p>	<p>Құрылыс материалдарынан өзіміз отыратын орындықтар құрастырып алайық деп құрастыру әдістерін үйрету (Құрастыру)</p> <p>Балалардың дербес әрекеті. Қимылды ойын: «Өз орындығыңды тап»</p>
<p>Серуеннен оралу</p>	<p>Топқа оралу кезінде жылдам қатарға тұруды дағдыландыру. Асықпай бір-бірін итермей жүруді үйрету. Топта киетін аяқ киімдерін өз бетінше ауыстырып, киюін қалыптастыру.</p>				

	Жұмбақтар шешу, өлеңдер, әндер жаңылтпаштар, санамақтар және т.б. жаттау (көркем әрекет, дербес ойын әрекеті).				
Балалардың үйге қайтуы	Ата-аналарға кеңес үйде ойын бұрышын ұйымдастыру.	Психолог кеңесі. (Жеке балаларға)	Балалар отбасында өздері не істей алатындары туралы әңгімелесу.	Кеңес: Бала өміріндегі ойыншықтың маңызы.	Жобаны таныстыру: «Аналар мектебі» жобасымен таныстыру



+

Тексерілді:













Тәрбиелеу - білім беру процесінің циклограммасы
Қыркүйек айы 2024 жыл 2 апта


Күн тәртібі	Дүйсенбі 09.09.2024ж	Сейсенбі 10.09.2024ж	Сәрсенбі 11.09.2024ж	Бейсенбі 12.09.2024ж	Жұма 13.09.2024ж
Балаларды қабылдау	Балаларды көтеріңкі көңіл күймен қарсы алу, үйде немен айналысқанын, көңіл күйін сұрау. Сөйлеуді дамыту коммуникативтік дағды	Достарым әнімен қарсы алу. Достарына деген қарым-қатынасты нығайтуға тырысу. Сөйлеуді дамыту коммуникативтік дағды	Қызыл жүрекшемен көңілді тілек айтып қарсы алу. Көтеріңкі көңіл күй сыйлау, баланы жақын тарту. Сөйлеуді дамыту коммуникативтік дағды	Үш түрлі смайликпен қарсы алу. Жағымды атмосфера орнату. Сөйлеуді дамыту коммуникативтік дағды	Қонжықтың таңғы тілегімен қарсы алу. Жағымды атмосфера орнату. Сөйлеуді дамыту коммуникативтік дағды
Ата-аналармен әңгімелесу, кеңес беру	Балалардың көңіл-күйі, денсаулығы жайлы әңгімелесу.	Үйдегі өзіне-өзі қызмет ету дағдыларының қалай қалыптасып жатқанын сұрау	Баланың үйдегі ойыншықтарға деген қызығушылығы жайлы сұрау	Балабақшадан кейінгі баланың өзін-өзі қалай ұстайтыны жайлы әңгімелесу	Демалыс күндердегі баланың күн тәртібі жайлы әңгімелесу

<p>Балалардың дербес әрекеті(баяу қимылды ойындар, үстел үсті ойындары, бейнелеу әрекеті, кітаптарқарау және тағы басқа әрекеттер)</p>	 <p>Екі баланы салыстыру Тазалық бұйымдарымен таныстыру сүлгі,сабын сөздерін қатыстырып, 2-3 сөзден тұратын сөйлем құрауға үйрету.Коммуникативтік дағды</p>	<p>«Қуыршақты жуындрайық» Заттарды шығарып көрсетіп, аттарын балалардан сұрап, қайталату. (сабын, сүлгі, тарак) Коммуникативтік дағды, іс-тәжірбие</p>	<p>«Сикырлы қапшық» Шарты: Балалар қапшықтар ішіндегі үлкен- кіші моншақтарды саусақпен ұстап сезу арқылы ажыратады.Сенсорика</p>	<p>«Біздің үй» Шарты:Геометриялық пішіндер арқылы үй құрастыру</p>  <p>Кұрастыру</p>	<p>Досыма доп сыйлаймын Мақсаты: Балалар доп туралы түсіне бере отырып, дайын дөңгелек пішінді дұрыс бояуды үйренеді. Сурет салу, шығармашылық дағды</p>
<p>Таңертенгі жаттығу</p>	<p>Қыркүйек айына арналған таңертеңгі жаттығулар кешені ((Жалпы дамытушы жаттығулар, қимыл белсенділігі, ойын әрекеті).</p>				
<p>Ұйымдастырылған іс-әрекетке дайындық</p>	<p>«Балалар кітапханасы» жобасы «Бір кітап», «Кітап – менің қазынам», «Жастыңдарман» жобалары аясындаға балалар кітапханасы Бір тұтас тәрбие</p>	<p>Жеке балалармен тақпақты жаттау. Бала, бала, баламыз. Бақшамызға барамыз. Күні бойы қызыққа, Батамыз да қаламыз. көркем әдебиет</p>	<p>Мысықтың және күшіктің дауысын салу арқылы сөйлеу дағдысын жетілдіру. Сөйлеуді дамыту</p>	<p>Доппен ойындар. Жеке балалармен тақпақты жаттауды жетілдіру Бала, бала, баламыз. Бақшамызға барамыз. Күні бойы қызыққа, Батамыз да қаламыз. көркем әдебиет</p>	<p>Қимылды ойын: «Құстың қауырсыны кімге барады» Дене шынықтыру</p>

<p>Білім беру ұйымының кестесі бойынша ұйымдастырылған іс-әрекет</p>	<p>Дене шынықтыру Саппен жүру.</p> <p>Балаларды сапқа тұрғызу, бір тізбекте саппен жүру, жүгіруге жаттықтыру.</p> <p>Әртүрлі калыпта допты лақтыру ептілігін дамыту.</p> <p>Еңіс тақтайдың үстімен еңбектеуді қайталап бекіту. Шағын топпен бір-біріне кедергі жасамай жүруге; саптан шықпай, бағытты сақтай жүру; аяқты тізеден сәл бүгіп, секіріп, аяқты алшак, бірге ұстау дағдыларын</p>	<p>Музыка Лак» әні</p> <p>-Қанекей балалар әжемізге лак туралы ән айтып берейік.</p> <p>Дидактикалық ойын:</p> <p>«Анасын тап»</p> <p>-Балалар берілген суреттегі жануарлардың төлін табу керек қане кім жақсы табады екен</p>	<p>Дене шынықтыру Жүру және тепендік сақтау жаттығулары.</p> <p>Еденде жатқан жолдың бойымен тура бағытта топпен жүру.</p> <p>Нысанаға дейін тура жолдың бойымен (ені 25-30 см, ұзындығы 2-3 м) жүру, ересектің көмегімен гимнастикалық тақтай бойымен (ені 25-30 см) жүру, ересектің көмегімен модульге (биіктігі 10-15 см) шығуға және одан түсуге үйрету, еденде жатқан лентадан (арқаннан) аттап өту.</p>		<p>Дене шынықтыру Жалпы дамытушы жаттығулар.</p> <p>Тізені бүгіп жазу (екіншісіне тұрып), еденде отырған қалпында, таяныштан ұстап отырып аяқтың ұшымен тұру, алға, жанына, артқа қадам жасау, аяқты алға, өкшеге қою; табандарды бүгу (жазу), қатарында тұрған – отырған адамға қолындағы затты бере отырып, тұлғасын оңға-солға бұру, шалқасынан жатқан қалыпта қолдары мен аяқтарын бірдей қимылдатып,</p>
---	---	--	--	--	--

	<p>бекіту. Музыканың басталуын сезініп, музыкаға сәйкес жүруге баулу.</p> <p>ЖДЖ: Бұрылу (оңға-солға), қолды кеуде тұсында айқастыру және екі жағына жазу, қолды шапалақтау; қолды алға, жоғары, жан-жаққа көтеру, оларды бүгіп, жазу, саусақтарын ашып жұму.</p>				<p>аяқтарын көтеру және түсіру, арқасынан бүйіріне, ішіне және кері қарай аударылу, алға, жан-жағына қарай еңкею.</p>
 <p>Қуыршақ Сәуле бүгін бізге сыйлық алып</p>	 <p>Ата мен әжелерінің</p>	 <p>Отбасы суретін көрсету. -Суреттегі отбасы</p>	<p>Отбасы мүшелерінің суреттерін көрсітіп, әр бір мүшені атап, есімдерін атау дағдысын</p>	<p>Отбасы бейнеленген кітаптар қарау. Тек адамдардың емес, жануарлардың</p>	

<p>Балалардың дербес әрекеті(баяу қимылды ойындар, үстел үсті ойындары, бейнелеу әрекеті, кітаптарқарау және тағы басқа әрекеттер)</p>	<p> Шалқанды ермексаздан жасау, қағазға орналастыру, көл еңкесін тауып құрау құрау. Суретін бояу.</p> <p>Сурет салу, жапсыру, мүсіндеу, құрастыру</p> 	<p> адам бейнесін ермексаздан жасау, қағазға орналастыру.</p> <p>Мүсіндеу, жапсыру</p>  суретті бояу. Сурет салу	<p>  Балалардың қалауы бойынша әжелерге арнап моншақтың суретін салу. түрлі түсті ермексаздан моншақ (дөңгелек) жасау. Фланелеграфка моншақ бөлшектерін жапсырып, моншақ тізу.</p> <p>сурет салу, мүсіндеу, жапсыру</p>	<p>Балалардың қалауы бойынша дамытушы орталықтарда еркін іс әрекеттер.</p> <p>Отбасы мүшелерін қағаз бетіне қоюға және құрастыруға үйрету жапсыру ермексазды дұрыс қолдану біліктерін жетілдіру, доп жасау мүсіндеу доп салуды пысықтау сурет салу</p>	<p>Тақпақтарын қайталау. Би үйрену. көркем әдебиет, музыка</p>  <p>Көлемі, пішіні, түсі бойынша ерекшеленетін біркелкі ойыншықтарды топтастыру сенсорика Өнер орталықтарында еркін іс әрекеттер</p>
<p>Балалармен жеке жұмыс</p>	<p>қуыршаққа күтім жасау, әлдилеу, ән айту дағдысын қалыптастыру.</p>	<p>құрастыру материалдарынан үйшік құрастыруды дамыту.</p>	<p>мысық пен күшік ойнайтын допты ермексаздан мүсіндеуді пысықтау.</p>	<p>.....ға көңілді музыка қойып балалардың қарапайым би қимылдарын жасауды үйрету.</p>	<p>.....ге «Бес саусақ» өлеңін қайталап айтуға талпындыру.</p>
<p>Серуенге дайындық</p>	<p>Киініп-шешіну кезінде киімдерін белгілі тәртіппен киюге және шешуге жаттықтыру. Киіміндегі ұқыпсыздықты байқап, оны өз бетінше немесе ересектердің көмегімен жоюға, қол орамалды пайдалануға үйретуді жалғастыру.</p>				

	<p>келіпті. «Шалқан» ертегісін. Ертегіні саусақ театры арқылы көрсете отырып, мазмұнын ашу. Үстел үсті театры арқылы «Шалқан» ертегісін тыңдап, айтып берумен эмоционалды қабылдауды үйрету. көркем әдебиет ертегі кейіпкерлерін тану, көрсетіп атату. Не істеді сұрағына жауап беруді үйрету. сөйлеуді дамыту</p>  <p>Шалқанның түсін, пішінін көрсету, үйрету. Сенсорика</p>	<p>суреттің қарау. Олар туралы не білетіндерін айтқызу мен сөйлеуін дамыту «Бес саусақ» Бас бармағым – атам, үйдің данасы Балан үйрек - әжем, ошак анасы Ортан терек - әкем, отау панасы Шылдыр шүмек – шешем, шаңырақ ажары Титтей бөбек – мен, бәрінің базары сөйлеуді дамыту, көркем әдебиет</p>	<p>мүшелерін ата? -суреттегі отбасы мүшелерінің не істеп отырғандығы жайлы әңгімелеп беруін ұйымдастырып сөйлеу дағдысын, сөз қорын кеңейтіп дамыту. сөйлеуді дамыту «Отбасы» рөлдік ойындарын ойнаумен. Қуыршаққа күтім жасау, әлдилеу, ән айту дағдысын қалыптастыру көркем әдебиет, музыка</p>	<p>қалыптастыру сөйлеуді дамыту Балалардың қалауы бойынша әженің кәмпиттері тақырыбында домалақтар сурет салу, ермексаздан дөңгелек мүсін жасау, жапсыру жұмыстарын орындау дағдысын жетілдіру сурет салу, мүсіндеу, жапсыру Құрастыру материалдарынан үйшік құрастыруды дамыту. құрастыру</p>	<p>отбасы мүшелерін қарау негізінде дұрыс сөйлеуін дамыту сөйлеуді дамыту Мысық пен күшік ойнайтын допты ермексаздан мүсіндеуді пысықтау. мүсіндеу Жануарлар отбасына үйшік құрастыруды пысықтау. құрастыру</p>
--	--	--	---	--	--


	Қатармен жұптасып жүруді, қатарды бұзбауды үйрету. Таза ауада қандай ойындар ойнайтынын балалармен жоспарлау. (сөйлеуді дамыту, өзіне-өзі қызмет ету дағдылары, ірі және ұсақ моториканы дамыту).				
Серуен	Қ/о «Шеңберге тез тұр» Еркін ойындар Жеке әңгімелесулерде баланың сөйлеу дағдысын жетілдіру	Кешкі табиғаттың ерекшеліктерін атау. «Кун тун» ойынын ойнату арқылы уақыт бағдарлау дағдысын қалыптастыру. Қ/О «Поезд»	Қол қимылын дамытуға арналған ойыншықтармен ойындар (сенсорика) Қ/о «Шеңберге тез тұр»	Қ/о «Күн мен жаңбыр» Бүгінгі күннің ерекше сәттері жайында әңгімелесу	Қ/О Құстардың ұшып келуі» Еркін ойындар.
Серуеннен оралу	Топқа оралу кезінде жылдам қатарға тұруды дағдыландыру. Асықпай бір-бірін итермей жүруді үйрету. Топта киетін аяқ киімдерін өз бетінше ауыстырып, киюін қалыптастыру. Жұмбақтар шешу, өлеңдер, әндер жаңылтпаштар, санамақтар және т.б. жаттау (көркем әрекет, дербес ойын әрекеті).				
Балалардың үйге қайтуы	Бүгінгі ұйымдастырылған іс-әрекеттерде балалардың ерекшеліктерін айту	Үйде баланың өзі киініп, өзі шешінуін қадағалап, талап етіп отыруды түсіндіру.	Баланың бүгінгі жетістігі, бала денсаулығы мен тамағы жөнінде әңгімелесу.	Әдептілік сөздерді үйретуін ескерту.	Демалыс күндері күн тәртібін сақтауын ата-аналардан талап ету.


Тексерілді: 

Тәрбиелеу - білім беру процесінің циклограммасы
Қыркүйек айы 2024 жыл 3 апта

Күн тәртібі	Дүйсенбі 16.09.2024ж	Сейсенбі 17.09.2024ж	Сәрсенбі 18.09.2024ж	Бейсенбі 19.09.2024ж	Жұма 20.09.2024ж
Балаларды қабылдау	Балаларды қоңыраумен қарсы алу. Сылдырлатып қоңырауын соғып кіріп, келесі балаға береді. Достық қарым-қатынас орнату. Коммуникативтік дағды	Сықырлы сөздермен қарсы алу (көйлегің қандай әдемі т.б) Коммуникативтік дағды	Достық эстафетасы арқылы қарсы алу Жағымды атмосфера орнату Коммуникативтік дағды	Көңілді күн әнімен қарсы алу Жағымды атмосфера орнату. Коммуникативтік, шығармашылық дағды	Қонаққа келген қуыршақпен қарсы алу. Баланың көңіл күйін сұрау Коммуникативтік дағды
Ата-аналармен әңгімелесу, кеңес беру	Баланың бақшаға бейімделуі жайлы әңгіме Әжелер, аналар әкелер мектебінің жоспарымен таныстыру	Баланың денсаулығы жайлы әңгіме	Баланың басқа балалармен қарым-қатынасы жайлы әңгіме	Топтық іс-шаралар мен меркелер жайлы әңгіме	Баланың көңіл күйі туралы әңгімелесу

<p>Балалардың дербес әрекеті(баяу қимылды ойындар, үстел үсті ойындары, бейнелеу әрекеті, кітаптарқарау және тағы басқа әрекеттер)</p>	<p>М. Монтессори технологиясымен жұмыс. Геометриялық пішіндермен әр түрлі құрастыру жұмыстарын жасай алады.</p>	<p>Мнемотехника әдісі Тақырыбы: Киімдер Мақсаты: мнемо кестемен жұмыс жасай отырып, балалар киімдер туралы өз ойларын толық жеткізе алады. Коммуникативтік дағды</p>	<p>«Ұлттық ойын - ұлт қазынасы» Бестемше: «Дарабоз» (тәрбиеленушілердің арасында) «Жарысқа шық, жанұя» (ата-аналардың арасында) Бір тұтас тәрбие</p>	<p>Ойын – жаттығу «Қуыршықты жуындыр» Мақсаты:балалар тазалық туралы түсінеді. Ірі құрылыс материалдарымен ойындар. Коммуникативтік дағды</p>	<p>Кел, тындайық ертегі. «Балапандар» ертегісі Мақсаты: Ертегі желісіндегі кейіпкерлердің жағымды және жағымсыз образын ажырата біледі. Коммуникативтік дағды</p>
<p>Таңертенгі жаттығу</p>	<p>Қыркүйек айына арналған таңертенгі жаттығулар кешені (Жалпы дамытушы жаттығулар, қимыл белсенділігі, ойын әрекеті).</p>				
<p>Ұйымдастырылған іс-әрекетке дайындық</p>	<p>«Шеңберге тез тұр» Еркін ойындар Жеке әңгімелесулерде баланың сөйлеу дағдысын жетілдіру Дене шыңнықтыру</p>	<p>Кешкі табиғаттың ерекшеліктерін атау. «Кун тун» ойынын ойнату арқылы уақыт бағдарлау дағдысын қалыптастыру. Қоршаған ортамен танысу</p>	<p>Қол қимылын дамытуға арналған ойыншықтармен ойындар сенсорика</p>	<p>Түстер таңдау. Балалардың өз беттерінше жұмыс жасауы. сенсорика</p>	<p>Ертегі, әңгіме кейіпкерлеріне, оқиғаларға жанашырлық білдіруге үйрету. Көркем әдебиет</p>

<p>Білім беру ұйымының кестесі бойынша ұйымдастырылған іс-әрекет</p>	<p>Дене шынықтыру Негізгі қимыл-қозғалыс жаттығулары:</p> <p>1. Еденде 10-20 см қашықта (2 арқаннан тұратын жолақ арқылы) жатқан арқаннан секіру.</p> <p>Ойын: «Кім жақсы еңбектейді» ойынын ойнау.</p>	<p>Музыка Ән айту. «Тұлпарым» Әннің мәтінін үйрету. Музыкалық-ырғақты қимыл: Яғни оңға, солға бұлғауға болады. Әннің шумағын үйреніп болған соң жалаушалармен жаттығу жасату.</p>	<p>Дене шынықтыру Шеңбермен жүру.</p> <p>Балаларды шеңбер құру және шеңбер бойы жүру және жүгіруге жаттықтыру. Гимнастикалық орындықтың үстімен жүру дағдыларын қалыптастыру. Жаттығулар орындау кезінде дұрыс тыныс ала білуге дағдыландыру.</p>		<p>Дене шынықтыру Шеңбермен жүру.</p> <p>Педагогтің артынан жүру, жұптасып жүру, шеңбер бойымен қол ұстасып жүру, қарқынды өзгерте отырып жүру, бағытты өзгерте отырып жүру, жүруден жүгіруге ауысу, музыкаға сәйкес қимыл жасауға дағдыландыру. Доптарды</p>
	<p> Куыршақ театрын тамашалау. «Бауырсақ ертегісі» желісі бойынша айтылған әнді қайталап айтуын үйрету</p>	<p>Қонаққа бауырсақ келеді. Бауырсақпен музыкаға билелеу. Оның сұрақтарына жауап беру аясында байланыстыры</p>	<p>«Шалқан» мультфильмін тамашалау. Балалардың ойын тыңдау. сөйлеуді дамыту Үйшік салуды үйрету сурет салу</p>	<p>Дидкатикалық ойын «қай ертегіден» Суреттерді көрсету арқылы қай ертегі кейіпкері екенін тауып, әңгімелеу дағдысын дамыту көркем әдебиет Суреттегі ертегі кейіпкерлерінің</p>	<p>Ойыншықтар жәрмеңкесі. Әр түрлі ойыншықтарды алып ертегі желісі бойынша жасайтын іс әрекеттерді жасауын дамыту. Жануарлардың қимылы мен</p>

	<p>сөйлеуді дамыту Кітаптардан бауырсақ ертегісінің кітабын көрсетру. Суреттерге қарап ертегіні желісін бұзбай айту дағдысын қалыптастыру. Дидактикалық ойын «Кім екенін тап» ертегі желісі бойынша ойыншықты тауып, атау. көркем әдебиет</p>	<p>п сөйлеуді үйрету Қимылды ойын ойнау. сөйлеуді дамыту, көркем әдебиет, музыка</p>	<p>Құрастыру материалдарынан үйшік жасауға көмектесу дербес қимыл жасауын дамыту құрастыру Саусак бұлшықеттерін дамытуға арналған ойыншықтармен еркін ойындар (сенсорика)</p>	<p>ойыншықтарын табу, ойнау, дауыстарын келтіруді жетілдіру сенсорика Балалардың таңдауы бойынша ертегі желісі негізінде шығармашылық жұмыстарды орындауға талпындыру. сурет салу, мүсіндеу жапсыру</p>	<p>дауыстарын салуды пысықтау. көркем әдебиет біртекті ойыншықтардан топтар құрастыру және олардың біреуін бөліп көрсету дағдысын қалыптастыру сенсорика</p>
<p>Балалардың дербес әрекеті(баяу қимылды ойындар, үстел үсті ойындары, бейнелеу әрекеті, кітаптарқарау және тағы басқа әрекеттер)</p>	<p>бауырсақты ермексаздан жасап қағазға орналастыру мүсіндеу, жансыру суретін бояу.Сурет салу </p>	<p>Үстел үсті театр ойыншықтары н және ертегі кейіпкерлерін атауды жетілдіру. сөйлеуді дамыту Құрастыру ойыншықтарынан бауырсаққа үй құрастыру</p>	<p>Балалардың қалауы бойынша еркін әрекеттер таңдауын ұйымдастыру. Ертегі желісі бойынша шалқан суретін салу дағдыларын Сурет салу ермексаздан мүсіндеу дағдыларын жетілдіру. Мүсіндеу</p>	<p>Шалқан немесе Бауырсақ ертегілерін құыршақ театры пайдаланып көрсетіп айтып беруіне қызығушылығын дамыту . Кейіпкерлерге эмоцияларын танытуды үйрету дағдыларын қалыптастыру сөйлеуді дамыту</p>	<p>Балалардың таңдауы бойынша ертегі кейіпкерлері немесе ойдан шығарылған ертегі кейіпкерлерін суретін салып, мүсінін жасау дағдыларын дамыту. Дайын пішіндерден ертегі кейіпкерін жапсыру</p>

		Құрастыру Фланелеграфта ертегі кейіпкерлерін ретімен жапсыруды менгерту Жапсыру			амалдарын қалыптастыру. сурет салу, мүсіндеу, жапсыру
Балалармен жеке жұмыс	жапырақтарды бояуға ынталандыру.	алаған жеміс немесе көкөніс суретін салу дағдысын жетілдіру. көкөністер мен жемістерді бөліп фланелеграфта орналастыруды үйрету.	«Шалқан және бауырсақ» ертегісін саусақ театры арқылы айтып беру, тыңдау дағдысын дамыту. бауырсақ туралы сурет салып, мүсіндер жасай дағдыларын менгеруді үйрету.ке құстарды тауып, жапсыруды үйрету.ды көңілді музыка тыңдау, созылыңқы дыбысталуға еліктей отырып, қосылып ән айтуға үйрету.
Серуенге дайындық	Киініп-шешіну кезінде киімдерін белгілі тәртіппен киюге және шешуге жаттықтыру. Киіміндегі ұқыпсыздықты байқап, оны өз бетінше немесе ересектердің көмегімен жоюға, қол орамалды пайдалануға үйретуді жалғастыру. Қатармен жұптасып жүруді, қатарды бұзбауды үйрету. Таза ауада қандай ойындар ойнайтынын балалармен жоспарлау. (сөйлеуді дамыту, өзіне-өзі қызмет ету дағдылары, ірі және ұсақ моториканы дамыту).				
Серуен	Қ/О «Қуыр-қуыр қуырмаш» Табиғи материалдардың ішінен	Бауырсақ ертегісіндегі әндерді қайталау. Қ/о «Шарды	Қ/О «Ақ доп, қызыл доп». Балалардың дербес әрекеттері	Ертегідегі жануарларға тән ерекшеліктермен таныстыру, дене бөліктерін (танауы,	Қ/О «жүгіріп қағып ал» Балалардың дербес әрекеттері

	бауырсақтың жолын құрастыруын жалғастыру. (құрастыру) Еркін ойындар Жеке әңгімелесулер	ұста» Балалардың дербес әрекеттері	Еркін ойындар	құйрығы, аяқтары) ажыратып және атай білуге үйрету (қоршаған ортамен таныстыру) Қ/о «Қуыр-қуыр қуырмаш» Бүгінгі күннің ерекше сәттері жайында әңгімелесу Балалардың дербес әрекеттері	Еркін ойындар
Серуеннен оралу	Топқа оралу кезінде жылдам қатарға тұруды дағдыландыру. Асықпай бір-бірін итермей жүруді үйрету. Топта киетін аяқ киімдерін өз бетінше ауыстырып, киюін қалыптастыру. Жұмбақтар шешу, өлеңдер, әндер жаңылтпаштар, санамақтар және т.б. жаттау (көркем әрекет, дербес ойын әрекеті).				
Балалардың үйге қайтуы	Бауырсақ ертегісі баласымен бірге айтуға кеңес беру.	Бауырсақ жасауын сұрану	Шалқан, бауырсақ мультфильмін бірге тамашалауға кеңес беру.	Ертегілер кітабын бірге карауға кеңес беру.	Баланың үйдегі күн тәртібінде ойынның маңыздылығы тақырыбында әңгімелесу.



Тексерілді:

Тәрбиелеу - білім беру процесінің циклограммасы
Қыркүйек айы 2024 жыл 4 апта

Күн тәртібі	Дүйсенбі 23.09.2024ж	Сейсенбі 24.09.2024ж	Сәрсенбі 25.09.2024ж	Бейсенбі 26.09.2024ж	Жұма 27.09.2024ж
Балаларды қабылдау	Балаларды әсем әуенмен, көтеріңкі көңіл күймен қарсы алу. Шығармашылық, коммуникативтік дағды	Қызыл жүрекшемен көңілді тілек айтып қарсы алу. Коммуникативтік дағды	Үш түрлі смайликпен қарсы алу. Жағымды атмосфера орнату. Коммуникативтік дағды	Қонаққа келген қоянның ойыншығымен қарсы алу. Коммуникативтік дағды	Достар әнімен қарсы алу. Шығармашылық, коммуникативтік дағды
Ата-аналармен әңгімелесу, кеңес беру	Балалардың көңіл-күйі, денсаулығы жайлы әңгімелесу.	Үйдегі өзіне-өзі қызмет ету дағдыларының қалай қалыптасып жатқанын сұрау	Баланың үйдегі ойыншықтарға деген қызығушылығы жайлы сұрау	Балабақшадан кейінгі баланың өзін-өзі қалай ұстайтыны жайлы әңгімелесу	Демалыс күндердегі баланың күн тәртібі жайлы әңгімелесу
Балалардың дербес әрекеті (баяу қимылды ойындар, үстел үсті ойындары, бейнелеу әрекеті, кітаптар қарау және тағы басқа әрекеттер)	«Қандай ойыншық жоқ» Мақсаты: Балалар берілген тапсырманы зейін қоя отырып, орындайды. Тан	«Ненің төлі?» «Жануарлардың төлдерін тауып, оларды ата Әлеуметтік дағды	Үстел-үсті ойыны Мақсаты: конструктивті ойындарды бір-біріне үстінен және жанынан біріктіре білуге үйрету. Құрастыру	«Жаңғақтар» Шарты: балалар әрқайсысына таратылған жаңғақты алақанның арасына салып, айналдырады. Ойын арқылы балалардың қолдары	«Ұяшыққа орналастыр» Мақсаты: екі түрлі пішінді заттың әрқайсысын өз ұяшығына орналастыра алады. Сенсорика

	ЫМДЫҚ ДАҒДЫ			жаттығып, сөйлеу тілі мен ойлау қабілеттері дамиды. Танымдық дағды	
Танертенгі жаттығу	Қыркүйек айына арналған танертенгі жаттығулар кешені ((Жалпы дамытушы жаттығулар, қимыл белсенділігі, ойын әрекеті).				
Ұйымдастырылған іс-әрекетке дайындық	Үстел үсті, саусақ және т.б ойындар. Танымдық-коммуникативтік дағдылар	Құрылыс ойындары Шығармашылық дағдылар	Фотосуреттер қарастыру: «Менің отбасым». Фотосуретте бейнеленген отбасы мүшелерін атау Коммуникативтік дағдылар	Саусақ ойыны: «Әжемнің ертегілері». Отбасылық фотосуреттерді қарастыру. Туысқандары туралы әңгімелеп беру Көркем әдебиет	Дид ойын: «Үйшік құрастыр» Балалармен отбасы туралы әңгімелесу Коммуникативтік дағдылар
Білім беру ұйымының кестесі бойынша ұйымдастырылған іс-әрекет	Дене шынықтыру Топпен жүру. Балаларды барлық топпен жүруге, жүгіруге әрі қарай жалғастыру. Ұзындығы 2,5-2 м, ені 25 см (2 жаста), 20 см (3 жаста) тақтай бойымен жүру, жіптен немесе	Музыка «Үш гүл-үш түрлі көңіл күй» ойыны Көңілді, сабырлы, мұңды музыкалық шығармаларды ажырата білуге үйрету. Есту қабілеттерін дамыту, тапқырлыққа баулу. Музыка	Дене шынықтыру Жүру және тепендік сақтау жаттығулары. Еденде жатқан жолдың бойымен тура бағытта топпен жүру. Нысанаға дейін тура жолдың бойымен (ені 25-30 см, ұзындығы 2-3 м) жүру, ересектің		Дене шынықтыру Алақан мен тізеге тіреле, тура бағытта еңбектеу. Ойын: «Қояным, қояным тұршы» ойынын ойнау. «Бокс» тыныс алу жаттығуы

	<p>таяқтан аттап өту жаттығуларын үйрету. Дене аяқ, табан бұлшықеттерін дамыту.</p>	<p>залында балаларды көңілді музыкамен қарсы алу. Ойын: Балалар шығарманы тыңдап, көңіл күйін анықтап, сәйкес карточканы көрсетеді. Музыкалық-ырғақты қимыл: Аяқты топылдату.</p>	<p>көмегімен гимнастикалық тақтай бойымен (ені 25-30 см) жүру, ересектің көмегімен модульге (биіктігі 10–15 см) шығу.</p>		
 <p>Күз мезгіліндегі құстар мен жануарлардың тіршілігін бақша ауласына серуенде бақылауы бақылау. Өздеріне білетін айтқызу. Құстарға жем, су беру.</p>	<p>Жануарлар туралы мультфильмдер мен суретті кітаптар қарау көрген бейнелер мен заттардың атауларын, ерекшеліктері атау дағдыларын дамыту. Жануарлар мен құстар</p>	<p>Бақша ауласын аралап, күзгі табиғатты тамашалап бақылау. Ағаштардан түскен бұтақтар мен жапырақтар, дәндерді жинап топқа алып келу. қоршаған ортамен таныстыру Балалармен бірге жапырақтарды бояу сурет салу Жапырақтардан</p>	 <p>Қонаққа күз ханшайымы келуі. Ол балаларға түрлі жемістер мен көкөністер себетін көрсетуі. Себетке олар симай тұрғаннан екі бөлек себетке бөліп атауын менгерту сөйлеуді дамыту Балаларға таңдау еркіндігін беру. Қалаған</p>		<p>«Үш аю» ертегісін саусақ театры арқылы айтып беру, тыңдау дағдысын дамыту Балаларға ертегі желісі бойынша сұрақтар қою арқылы сөйлеуін дамыту. сөйлеуді дамыту «Күз» жайлы такпақ айтуға ұмтылдыру аюдың туралы</p>

	<p>қоршаған ортамен таныстыру Құстардың тауып фланелеграфта жапсыру жапсыру Құрастыру материалдарына н үйшік жасау. құрастыру</p>	<p>суретін көрсетіп қалай дыбыстайтын ын айтып үйрету. сөйлеуді дамыту Көңілді музыка тыңдау, созылыңқы дыбысталуға еліктей отырып, қосылып ән айтуға үйрету музыка</p>	<p>безендіру заттарын жасап, топты безендіру. жапсыру</p>	<p>орталықтарына баруына жағдай жасау. Қалаған жеміс немесе көкөніс суретін салу дағдысын жетілдіру сурет салу жеміс немесе көкөніс мүсінін жасуға ынтасын қалыптастыру. мүсіндеу көкөністер мен жемістерді бөліп фланелеграфта орналастыруға машықтандыру жапсыру</p>	<p>сурет бояу, мүсіндер жасап дағдыларын менгеруді үйрету сурет салу, мүсіндеу</p>
<p>Балалардың дербес әрекеті(баяу қимылды ойындар, үстел үсті ойындары, бейнелеу әрекеті, кітаптарқарау және тағы басқа әрекеттер)</p>	<p>Кітаптардан күзгі табиғат туралы суреттер карап, сұрақтарға жауап беруін жетілдіру сөйлеуді дамыту</p>  <p>Әртүрлі көлемдегі көкөністермен</p>	 <p>Жемістер мен көкөністердің үлкен кішісін анықтау. Түсін атауды пысықтау сенсорика</p>	<p>Күзгі жапырақтардан композиция жасауды үйрету жапсыру Алып салу, ашу жабу ойындарымен ойнау барысында саусақ қимылдарын дамыту сенсорика</p>	<p>Құстар туралы мультфильм қарау. Құстардың қимылын жасап, аттарын атауын бақылау сөйлеуді дамыту Ойыншықтардан құстарды тауып салыстыру сенсорика</p>	<p>Балалардың қалауы бойынша апта бойы жасаған жұмыстарын қайталау. Сурет салу, мүсіндеу, жапсыру</p> <p>Кітаптар қарау, жануарлардың дыбыстарын салуды пысықтау. сөйлеуді дамыту</p>

	<p>құрастыру (құрастыру)</p> <p>Қимылды ойын: «Поезд»</p> <p>Балалардың дербес әрекеті, еркін ойындар</p>	<p>Балалардың дербес әрекеті, еркін ойындар</p>	<p>құрылыстар құрастыру (құрастыру)</p> <p>Қимылды ойын: «Поезд»</p> <p>Балалардың дербес әрекеті, еркін ойындар</p>	<p>құстар тіршілігі тақырыбында бормен сурет салу (сурет салу)</p> <p>Қимылды ойын: «Торғайлар»</p> <p>Балалардың дербес әрекеті, еркін ойындар</p>	<p>Күзім-ау, күзім-ау Мінезің бұзық ау, Жаңбырың сікіреп, Келгенің қызық-ау. Тақпағын қайталау, жеке балалармен жұмыс.</p> <p>Қимылды ойын: «Ұшақтар»</p> <p>Балалардың дербес әрекеті, еркін ойындар</p>
<p>Серуеннен оралу</p>	<p>Топқа оралу кезінде жылдам қатарға тұруды дағдыландыру. Асықпай бір-бірін итермей жүруді үйрету. Топта киетін аяқ киімдерін өз бетінше ауыстырып, киюін қалыптастыру. Жұмбақтар шешу, өлеңдер, әндер жаңылтпаштар, санамақтар және т.б. жаттау (көркем әрекет, дербес ойын әрекеті).</p>				
<p>Балалардың үйге қайтуы</p>	<p>Бүгінгі ұйымдастырылған іс-әрекеттерде балалардың ерекшеліктерін айту</p>	<p>Үйде баланың өзі киініп, өзі шешінуін қадағалап, талап етіп отыруды түсіндіру.</p>	<p>Баланың бүгінгі жетістігі, бала денсаулығы мен тамағы жөнінде әңгімелесу.</p>	<p>Әдептілік сөздерді үйретуін ескерту.</p>	<p>Демалыс күндері күн тәртібін сақтауын ата- аналардан талап ету.</p>

	<p>жемістерді салыстыру. үлкен - кішентай және т.б салыстыру.</p> <p>сенсорика</p>	 <p>Құрастыру материалдарынан жемістер мен көкөністерді жасауын менгерту және жетілдіру.</p> <p>Құрастыру</p>			
Балалармен жеке жұмыс	<p>Бауырсақ ертегісі» желісі бойынша айтылған әнді қайталап айтуын үйрету.</p>	<p>бауырсақпен музыкаға билеуді үйрету.</p>	<p>құрастыру материалдарынан үйшік жасауға көмектесу.</p>	<p>.....ке суреттегі ертегі кейіпкерлерінің ойыншықтарын табу, ойнау, дауыстарын келтіруді жетілдіру.</p>	<p>.....ға ануарлардың қимылы мен дауыстарын салуды үйрету.</p>
Серуенге дайындық	<p>Киініп-шешіну кезінде киімдерін белгілі тәртіппен киюге және шешуге жаттықтыру. Киіміндегі ұқыпсыздықты байқап, оны өз бетінше немесе ересектердің көмегімен жоюға, қол орамалды пайдалануға үйретуді жалғастыру. Қатармен жұптасып жүруді, қатарды бұзбауды үйрету. Таза ауада қандай ойындар ойнайтынын балалармен жоспарлау. (сөйлеуді дамыту, өзіне-өзі қызмет ету дағдылары, ірі және ұсақ моториканы дамыту).</p>				
Серуен	<p>Жапырақтардан қарапайып құрылыстар</p>	<p>Қимылды ойын: «Ұшақтар»</p>	<p>Әр түрлі табиғи материалдардан қарапайып</p>	<p>Балалардың қалауы бойынша ұжымдық күзгі жануарлар мен</p>	<p>«Күз» (Қабдікәрім Ыдырысов)</p>

Баршақұм орта мектебі

ЦИКЛОГРАММА

Шағын орталық

3-4 жас аралас топ

Тәрбиеші: Сержан Гүлжанат Сержанқызы

2024 – 2025 оқу жылы

Тексерілді:



Тәрбиелеу - білім беру процесінің циклограммасы
Қыркүйек айы 2024 жыл 1 апта

Күн тәртібі	Дүйсенбі 02.09.2024ж	Сейсенбі 03.09.2024ж	Сәрсенбі 04.09.2024ж	Бейсенбі 05.09.2024ж	Жұма 06.09.2024ж
Балаларды қабылдау	Балаларды әсем әуенмен, көтеріңкі көңіл күймен қарсы алу, жағымды атмосфера орнату. Көңіл күйін сұрау. Коммуникативтік дағды	Қызыл жүрекшемен көңілді тілек айтып қарсы алу, үйде немен айналысқанын сұрау. Коммуникативтік дағды	Шармен, көтеріңкі көңіл күймен қарсы алу, балалық шақ күйін қосу. Шығармашылық дағды, ұлттық құндылық	Қонаққа келген қоянның ойыншығымен қарсы алу, қоянның сұрақтарына жауап беру. Коммуникативтік дағды	Достар әнімен қарсы алу. жағдайын, көңіл күйін ата-аналардан сұрау. Денсаулығын тексеру. Жеке жайлы жағдай жасап қабылдау Шығармашылық дағды
Ата-аналармен әңгімелесу, кеңес беру	Балалардың көңіл-күйі, денсаулығы жайлы әңгімелесу.	Үйдегі өзіне-өзі қызмет ету дағдыларының қалай қалыптасып жатқанын сұрау	Баланың үйдегі ойыншықтарға деген қызығушылығы жайлы сұрау	Балабақшадан кейінгі баланың өзін-өзі қалай ұстайтыны жайлы әңгімелесу	Демалыс күндердегі баланың күн тәртібі жайлы әңгімелесу
Балалардың дербес әрекеті (баяу қимылды ойындар, үстел үсті ойындары, бейнелеу әрекеті, кітаптар қарау және тағы басқа)	Күз мезгілінің маусымдық өзгерістермен таныстыру. Жанды және жансыз	«Қай жануар артық» Мақсаты: Жасырылған жануарларды таба алады.	«Қуыршақты киіндір» мақсаты: қазақ халқының ұлттық киімдерін тануға үйрету Ұлттық	Заттардың белгісі мен қасиеттерін анықтай білуге жаттықтыру. Табиғатты сүюге баулу Экологиялық білім беру және	Асық ойындары Ұлттық құндылық

<p>әрекеттер)</p>	<p>табиғаттағы маусымдық өзгерістерді бақылауды үйрету арқылы зейіндерін дамыту. Экологиялық білім беру және экологиялық мәдениет</p>		<p>ҚҰНДЫЛЫҚ</p>	<p>ЭКОЛОГИЯЛЫҚ МӘДЕНЕИЕТ</p>	
-------------------	--	--	------------------------	-------------------------------------	--

Таңертенгі жаттығу **Қыркүйек айына арналған таңертенгі жаттығулар кешені ((Жалпы дамытушы жаттығулар, кимыл белсенділігі, ойын әрекеті).**

<p>Ұйымдастырылған іс-әрекетке дайындық</p>	<p>Бала, оның отбасы, үйі. «Мен» бейнесін, құрдастарын, өзін балалар қоғамының бір мүшесі ретінде сезінуге, әртүрлі ойындарды өз бетінше ойнауға үйрету, өз іс-әрекеттерін оң бағалау және өзін-өзі бағалауын, ойында туындаған</p>	<p>Біртекті заттардан топтар құрастыру және олардың біреуін бөліп көрсету Шама ұзындығы мен ені бойынша екі қарама-қарсы және бірдей заттарды салыстыру; бойынша заттардың әртүрлі</p>	<p>Әртүрлі түстегі және пішіндегі бөлшектерден қарапайым құрылыстар құрастыру Құрастыру</p>	<p>Заттық сурет салу. Түрлі бағытта тура сызықтарды, олардың қиылысуын жүргізе білуді қалыптастыру Сурет салу</p>	<p>Ертегілердің мазмұнын түсінуге, тыңдауға, бейнелі сөздерді есте сақтауға үйрету Көркем әдебиет</p>
--	---	--	--	--	--

	<p>мәселелерді шешу тәсілдерін дамыту.</p> <p>Қоршаған ортамен танысу</p>	<p>болатыны туралы түсінік беру.</p> <p>Математика негіздері</p>			
<p>Білім беру ұйымының кестесі бойынша ұйымдастырылған іс-әрекет</p>	<p>3 жас орта топ</p> <p>Дене шынықтыру</p> <p>Жалпы дамытушы жаттығулар. Көзбен бағдарлай отырып, ауызша нұсқаулармен ойын түріндегі жаттығуларды (жануарлардың қозғалысына еліктеу) педагогпен бірге орындауға үйрету.</p>	<p>3 жас орта топ</p> <p>Музыка</p> <p>Музыка тыңдау. түрлі сипаттағы әндердің мазмұны мен көңіл күйін қабылдау; Ән айту. Дыбыстаудың бірыңғай күшімен бірдей қарқында ән салу, ересектермен бірге ән салу, аспаптың сүйемелдеуіндегі даусына бейімделу дағдыларын қалыптастыру.</p>	<p>3 жас орта топ</p> <p>Дене шынықтыру</p> <p>Жүру. Белгілі бір тапсырмаларды орындау арқылы еркін жүру және жүгіру дағдыларын қалыптастыру: сапта бір-бірлеп, бірінің артынан бірі, тізені жоғары көтеріп жүру, аралықты сақтай отырып, бағытты өзгертіп қол мен аяқ қозғалыстарын үйлестіру, шеңбер бойлап, қол ұстасып, арқаннан ұстап, тоқтай қалып, жүрелеп, бұрылып, "жыланша", заттарды айналып өтіп, төбешікке шығып және</p>	<p>3 жас орта топ</p> <p>Қазақ тілі</p> <p>ертегілердің мазмұнын түсінуге, тыңдауға, бейнелі сөздерді есте сақтауға үйрету</p>	<p>3 жас орта топ</p> <p>Дене шынықтыру</p> <p>Шынықтыру шараларын жүргізу. Тыныс алу жаттығуларын жүргізу. Жануарлардың қимылдарына еліктеп, дене жаттығуларын орындау;</p>

төбешіктен түсіп
саппен жүру;

4 жас ересек топ

Дене шынықтыру
Жүру. Өкшемен, аяқтың сыртқы қырымен, адымдап, жан-жаққа қосалқы қадаммен (оңға және солға), сапта бір-бірден жүру, жүруді жүгірумен, секірумен алмастырып, бағытты және қарқынды өзгертіп жүру, қол мен аяқ қимылдарын үйлестіру.

Музыка
Балалардың музыкаға деген қызығушылығын тудыру, оны тыңдауға ынталандыру, музыкалық шығармаларды эмоционалды қабылдауды дамыту.

Дене шынықтыру
Сызықтардың арасымен (арақашықтығы 15 см) жүру, сызықтардың, арқанның, тақтайдың, гимнастикалық скамейканың, бөрененің бойымен жүру. Қолды екі жаққа созып, басқа қапшық қойып, заттардан аттап өту, бұрылу. Қырлы, көлбеу тақтай бойымен (ені 2 см, биіктігі 30-35 см) жүру




Қазақ тілі
Байланыстыра сөйлеу тілін дамыту: сурет бойынша әңгіме құрастыруға үйрету, сөздік қорын байыту. Ойын арқылы қарым-қатынас дағдыларын дамыту. Есту, көру, сөйлеу қабілеттерін арттыру. Қазақ тілінде таза, дұрыс сөйлеп үйрету. 4-5 сөзден тұратын сөйлем айту; сөйлем сөздерін бір-бірімен үйлестіру; құрдастарымен және ересектермен диалог жүргізу; тақырыпты сипаттай білу; антонимдерді түсіну (ақ-қара, үлкен-кішкентай).
(Балабақша, үй, есік, терезе, дүкен, емхана, сабын, су, кір, таза,


Дене шынықтыру
Қолдарды әртүрлі қалыпта ұстап, еденнен 20 – 25 см жоғары қойылған сатының таяқшаларынан, үрленген доптардан (бір-бірінен қашық қойылған 5–6 доп арқылы кезекпен) аттап өту;

				<p>билейік, ән айтамыз) Бөбекжайда жұмыс істейтін мамандықтармен таныстыру; сөйлем құрастыру мүмкіндігін дамыту; «Мынау кім?» «Мынау не?» «Не істейді?» «Қандай?» деген сұрақтардың мағынасын түсіндіру. «Ә», «Ү», «Ы», «Ұ» дыбыстарының айтылуын үйрету. (Тәрбиеші, күтуші, аспазшы, меңгеруші, жақсы, жұмыс істейді) Ойыншықтарды қазақша дұрыс атауға үйрету. Сөздегі қазақ тіліне тән дыбыстарды ажырата білуге жаттықтыру. Өткен сөздерді бекіту. Ойыншықты таза ұстауға тәрбиелеу. (Сылдырмақ, қонжық, сұр, қоңыр, жолақ, ойнаймыз, санаймыз,</p>	
--	--	--	--	---	--

жинаймыз)
Отбасының барлық мүшелеріне деген құрметті тәрбиелеу. Қазақ тіліне тән «Ә», «І», «Ғ», «Ң» дыбыстарын дұрыс атау. Шағын 3-4 сөздерден сөйлемдер құрастыруға үйрету. (Әже, ата, әке, ана, іні, сіңлі, туыс, екеу, үшеу, мейрімді)

Музыка
алаңдамай соңына дейін тыңдау).
Музыканың сипатын сезінуге үйрету, таныс шығармаларды білу, тыңдалған музыкадан алған әсерлері туралы әңгімелеу, музыкалық шығарманың мәнерлі құралдарын байқауға үйрету (акырын, қатты, баяу, жылдам), жоғары дыбыстарды ажырату (секста, септима шегінде жоғары, төмен), әндерді


				иллюстрацияларды көрсетумен және қимылдармен сүйемелдеу, қазақтың ұлттық аспабы домбырамен орындалған әндер мен күйлерді тыңдату	
3 жас орта топ					
Балалар, мынау біздің тобымыздың бөлмесі. Бөлmemіз жарық, әрі кең. Топта сіздерге арналған көп ойыншықтар бар. (Балаларға демонстрациялық көрнекілікті көрсете отырып, балабақшамен таныстыру) – Мынау не? – Оған не саламыз? т.б. сипаттарын атау, түсін, көлемін айту. – Мынау не? – Оған не саламыз? – Қандай ойыншық көріп тұрсыңдар? –	- Суретте жылдың қай мезгілі бейнеленген? - Күз мезгілінің ерекшеліктері н ата. - Күз мезгілі несімен қызықты? - Күздің неше айы бар? - Күзде адамдар қандай еңбек жасайды? Қош аған ортамен таныстыру, Сөйлеуді дамыту  ағаштағы құстарды салыстыру Математика	 Суретте неше түйе болса сонша дөңгелекті боя. Математика негіздері Қағаз бетін ашық түсті дақтармен саусаққа жағылған бояумен жақпалармен толтырумен сурет салуға үйрету Сурет салу «Неге ұқсайды?» дидактикалық ойын-жаттығуы. Бұл тапсырмада балалар суреттегілердің	 ағашта неше жапырақ болы? нешеуі түсті. Математика негіздері, Сөйлеуді дамыту Педагог балалардан күзді қандай белгілеріне қарай анықтауға болатынын сұрайды. Күзде табиғатта қандай құбылыстар байқауға болады? Балалар өз болжамдарын айтады: Далада жаңбыр жауып тұр, күн суыта бастады, салқын жел	Әндер мен тақпақтар және билерді қайталау. көркем әдебиет, музыка Балалардың қалауы бойынша әжелерге арнап тақия суретін бояуын ұйымдастыру, қараңдашты дұрыс ұстауын дамыту. Түрлі түсті ермексаздан моншақ (дөңгелек) жасау. Фланелеграфқа моншақ бөлшектерін жапсырып, моншақ тізу. сурет салу, мүсіндеу, жапсыру)	

	<p>Мынау не? (Кереует – жататын төсек). – Онда не істейміз? (ұйықтаймыз, т.б.) топ, бөлме, кереует, қолжуғыш сөздерімен сөздік жұмыс жүргізіледі. Қоршаған ортамен танысу, көркем әдебиет</p> <p>Ойыншық үйді дәсүрден тыс сурет салу арқылы жасау</p>  <p>Дәстүрден тыс сурет салу</p>	<p>негіздері</p> <p>Бар сиқыр осы қарындаштардың ұшында екендігіне тоқталады. Ұстағышпен ұстап олардың ұшын шығарады. Қарындаштың ұшымен, қатты баспай әдемілеп сызықтар сызуды көрсетеді. Қарындашты оң қолдың үш саусағы – бас бармақ, сүк саусақ, ортаңғы саусақпен ұстап, ұшын қатты баспай әртүрлі сызықтар, нүктелер, дөңгелектер сызып, жұмыс жасау жолдарын көрсетеді</p> <p>Сурет салу</p>	<p>неге ұқсайтынын айтып, сурет бойынша сәйкестендіреді. Балалар мен шар, текше, доп сөздерімен сөздік жұмыс жүргізіледі. – Төртбұрышты текшеге ұқсайды. – Сары түсті. – Шар – шар, текше – куб, доп – мяч. – Допқа ұқсайды, ол домалақ, домалайды. – Қарбыз допқа ұқсайды. – Алма шарға ұқсайды. Сөйлеуді дамыту</p>	<p>соғып, сарғайған жапырақтар жерге түсіп жатыр. Күн шығып тұрғанымен бұрынғыдай қыздырмайды. Сол арқылы балалардың табиғат құбылыстарының атауларын ауа райындағы өзгерістермен салыстыра отырып атап көрсету қабілетін нығайтады. Құстар жылы жаққа ұшып кетіп жатыр, аңдар да қыстың қамын қылып жатыр. Адамдар егін жинап, көгөніс пен жемістерден қыста жейтін азық дайындап жатыр. Мысалы: жаңбыр жауды – жер батпак болды (дымқыл болды); жел соқты – ағаштардың бұтақтары иіліп,</p>	<p>Еркін іс әрекеттер</p>
--	--	---	--	---	---------------------------

				шайқалды; күн шығып тұр – дала жылынып, жарқырай түсті; аспанды кара бұлт торлады – күн бұлттанды. Қоршаған ортамен таныстыру	
4 жас ересек топ	 <p>Сендер таңертең қайдан келдіңдер? – Қайда келдіңдер? (Балабақшаға келдік). – Сен келетін балабақша қалай аталады? – Сендердің топтарың қалай аталады? – Балабақшада кімдер жұмыс істейді? (Педагог, аспаз, медбике). – Балабақша ішіне саяхат жасағыларың келе ме? Саяхатқа пойызбен барамыз. «Пойыз» ойыны.</p>	<p>«Менің алғашқы кітабым» тақырыбында балалармен әңгімелесу. Сурет кітаптарын бояу. Жазушымен кездесу. сөйлеуді дамыту Топтағы кітап орталығын шарлармен әртүрлі суреттермен сәндеу сурет салу «Кітап сөреге қалай келеді» тақырыбында</p>	<p>Кітапқа қамқор боламыз. Кітаптарды қалай күтіп ұстау керектігі туралы әңгімеслесу. сөйлеуді дамыту Балаларға жыртылған кітаптарды түптеп, жапсырып жөндеуге беру. Өз қолдарымен жасаған кітаптармен сөрені толтыру. жапсыру</p>	<p>Балалар қалаулары бойынша іс әрекеттерді таңдап, орталықтарға барып жұмыс жасайды. Бірінші орталықта біздің топта қандай кітаптар бар? Кітаптарды қалай ажыратуға болатынын анықтау. Кітап неден жасалған? Қоршаған ортамен таныстыру, зерттеу әрекеті Өзіміз кітап жасаймыз. Балаларға қағаздарды желімдеу арқылы кітап жасату. жапсыру Өз қалаулары бойынша кітап мұқабасын сәндеп</p>	<p>Кітап дүкені және кітапхана туралы балалардың ойларын тыңдау, кітапханада және кітап дүкенінде рөлдік ойынын ойнау. Айырмашылықтарын білу. сөйлеуді дамыту, көркем әдебиет Ертегі кітап суретін салу сурет салу</p>

<p>– Біздің пойызымыз қандай ұзын! Пойызымызға көп вагондар тіркеліпті. Кәне, пойыздың дөңгелектері қалай айналады? Көрсетіндерші. Ал, паравоз, баста алға, Бәрімізді басқар да. Піш-піш, піш-піш, біз кеттік, Жүрісті біз үдеттік. Қоршаған ортамен таныстыру, сөйлесуді дамыту, көркем әдебиет «Сызық жүргіз» ойыны Педагог дәптерге орындау үшін мынадай тапсырма береді: олар үлкен шәйнектен үлкен кесеге дейін, ал кішкентай шәйнектен кішкентай кесеге дейін жол</p>	<p>әңгімелесу. Қандай мамандар кітап шығару жолында қызмет ететінін фильм арқылы тамашалау. қоршаған ортамен таныстыру Рөлдерге еніп ойнау. Көркем әдебиет</p>		<p>сурет салу. сурет салу</p>	
--	--	--	--------------------------------------	--

	салындар. Математика негіздері				
<p>Балалардың дербес әрекеті(баяу қимылды ойындар, үстел үсті ойындары, бейнелеу әрекеті, кітаптарқарау және тағы басқа әрекеттер) 3 жас орта топ</p>	<p>«Біреу – көп» ойыны. фланелеграфтағы бір және көп заттардың суреті салынған плакатты көрсетеді. Балаларды суретте қай заттар біреуден, қай заттар көп екендігін сұрайды. Кірпілер тек алманы ғана емес, саңырауқұлақтарды да қатты жақсы көретінін айтады. Суретте кірпілерді табуды ұсынада. Кірпілердің арқаларында нешесаңырауқұлақ барын ата? Себетте неше саңырауқұлақ барын ата?</p> <p>Математика негіздері, сөйлеу</p>	<p>«Суреттерді карап шығып, күздің бізге не сыйлағанын айтып бер. Күзгі жапырақтың суретін боя. Ол қай ағаштан үзіліп түсті екен?»</p> <p>Қоршаған ортамен танысу</p> <p>Жатыр дала жалтылдап, Жаз шуағын мол құйды. Күн астында алтын дән Тербеледі, толқиды. Толықсыған тасқындай Көкжиекпен ұштасып, Күн астында ақ бидай Билейді қол ұстасып.</p> <p>Көркем әдебиет</p>	<p>«Күзгі жапырақтардың түсуі» атты тыныс алу жаттығуына қатысады. Жаттығуларды орындайды: Бөтелкенің қақпағындағы есікке салынған түтікшеден үрлейді. Жел пайда болады. Түрлі түсті қағаз майлық қиындыларымен толтырылған бөтелке мен түтікшелер таратып береді.</p> <p>Қоршаған ортамен таныстыру</p> <p>Балалар жіңішке жолақ қағаздардың әр түстерін таңдап, жапырақтарды үзіп қияды, көп жапырақ қиып алған соң оны ағаштарға орналастырады, қағазға жабыстырады.</p> <p>Құра</p>	<p>Бұл не заттар? Түстері қандай? Ұзындықтары, пішіні неге ұқсайды? Неден жасалған? Бұл – ленталар. Ұзын жолға немесе жолақтарға ұқсайды. Шүберектен жасалған. Енді алдарында тұрған үлестірмелі материалдардағы ленталарға мұқият қараңдар. Бұл ленталар ұзын жолға ұқсайды. Осы ленталарды қылқаламды бояуға батырып бояйды.</p> <p>Сурет салу</p>	<p>Бес саусаққа киілетін театр әлемімен таныстыру, әр баланың саусағына кигізіп, саусақ театры туралы түсінік қалыптастыру (Саусақ театры)</p>

<p>ді дамыту – Суреттен нені көріп тұрсыңдар? Алаша қандай пішінге ұқсайды? Қандай түсті жолақтардан жасалған? – Балалар, ертегілер әлеміндегі ханзадаларға сикырлы алашалар керек екен, көмектесіп жіберейік. Алдын ала үлгіден қиып алып дайындаған көк және қызыл түсті жолақтарды кезектестіре отырып, тігінен, солдан оңға қарай үлгідегідей етіп жапсырамыз</p> <p>Жапсыру </p> <p>Көлеңке тауып орналастыру. Құрастыру</p>		<p>стыру, жапсыру</p>		
---	--	------------------------------	--	--

4 жас ересек топ



суретке карап ағаштардың суретін салу. Суретте алдымен ағаштың діңін қоңыр бояумен салып, мақталы таяқшамен қаттырақ басып, содан кейін жапырақтарын жасыл, сары түспен сүйкей жағамыз, соңында қызыл, сары түсті алмаларды домалақтап салу, қосымша жанына гүлдер, шөптер салуға болады. **Сурет салу**
Бұрыннан білетін домалақтау тәсілімен алманы жасаймыз. Алманың сабағын орналастыратын

Кітаптан ертегі оқып беру. Балалардың өздері құрастырған ертегісін тыңдау
көркем әдебиет
Кітаптарын жасау бойынша жұмыстарын жалғастыру.
сурет салу, жапсыру
Кітаптарды санау, өлшеу, салыстыру
математика негіздері

Кітапхана немесе кітап дүкенін құрастыру материалдарынан құрастыру.
құрастыру
Еркін рөлдік ойындар. Өз кітаптарын жасау жұмыстарын жалғастыру

Кітаптан ән жаттау, айту
музыка
Еркін іс әрекеттер. Өз кітаптарын жасау жұмыстарын жалғастыру

Балалардың өз қолдарымен жасаған кітаптарынан көрме ұйымдастырып, басқа топтың педагогтарымен балаларын шақыру.

	<p>саусағымызбен шұңқыраймыз. Сабағы мен жапырағын жасап, шұңқырға орналастырамыз. Алмұртты жасау үшін, алмадан үлкендеу дөңгелек жасап, жоғарғы жағын сопақша пішінге келтіріп созамыз. Сыртын тегістейміз. Жасаған жемістеріңді жәшікке салыңдар. Мүсіндеу.</p>				
Балалармен жеке жұмыс	<p>Жеке баламен жұмыс: Міндеті: Балаларға сурет оқу қызметі бойынша қарандашты дұрыс ұстауға үйрету.</p>	<p>Жеке баламен жұмыс: Міндеті: сөздерді дұрыс айтуды үйрету</p>	<p>Жеке баламен жұмыс: Міндеті: Өлең, тақпақтар жаттату</p>	<p>Жеке баламен жұмыс: Міндеті: Балалармен қарым -қатынаста болуын дағдыландыру</p>	<p>Жеке баламен жұмыс: Міндеті Балалардың есте сақтау қасиеттерін арттыру үшін, балаларға тақпақ жаттату</p>

Серуенге дайындық	Киініп-шешіну кезінде киімдерін белгілі тәртіппен киюге және шешуге жаттықтыру. Киіміндегі ұқыпсыздықты байқап, оны өз бетінше немесе ересектердің көмегімен жоюға, қол орамалды пайдалануға үйретуді жалғастыру. Қатармен жұптасып жүруді, қатарды бұзбауды үйрету. Таза ауада қандай ойындар ойнайтынын балалармен жоспарлау. (сөйлеуді дамыту, өзіне-өзі қызмет ету дағдылары, ірі және ұсақ моториканы дамыту).				
Серуен	Балалардың жиі ойнайтын ойыншықтарын алып, шығу негізінде еркін ойындарын ойнату Қимылды ойын «Кім жылдам» эстафеталық ойын	Қимылды ойын: «Шарды ұста» Түрлі конструкторлармен дербес ойындар	Мысықтың және күшіктің дауысын салу. Қимылды ойын «Қайтала, қайталап жаса»	«Өз жұбыңды тап» ойыны мақсаты: балаларға түстерді үйрету.	Қимылды ойын «Тәй-тәй» Пирамидалармен ойын
Серуеннен оралу	Топқа оралу кезінде жылдам қатарға тұруды дағдыландыру. Асықпай бір-бірін итермей жүруді үйрету. Топта киетін аяқ киімдерін өз бетінше ауыстырып, киюін қалыптастыру. Жұмбақтар шешу, өлеңдер, әндер жаңылтпаштар, санамақтар және т.б. жаттау (көркем әрекет, дербес ойын әрекеті).				
Балалардың үйге қайтуы	Ата-аналарға кеңес үйде ойын бұрышын ұйымдастыру.	Психолог кеңесі. (Жеке балаларға)	Балалар отбасында өздері не істей алатындары туралы әңгімелесу.	Кеңес: Бала өміріндегі ойыншықтың маңызы.	Жобаны таныстыру: әжелер мектебі Аналар мектебі Әкелер мектебі

Тексерілді:




Тәрбиелеу - білім беру процесінің циклограммасы
Қыркүйек айы 2024 жыл 2 апта

Күн тәртібі	Дүйсенбі 09.09.2024ж	Сейсенбі 10.09.2024ж	Сәрсенбі 11.09.2024ж	Бейсенбі 12.09.2024ж	Жұма 13.09.2024ж
Балаларды қабылдау	Балаларды көтеріңкі көңіл күймен қарсы алу, көңіл күйін қал жағдайын сұрау. Коммуникативтік дағды	Қазақ күйінің сүйемелдеуімен қарсы алу Ұлттық құндылық Шығармашылық дағды	Қызыл жүрекшемен көңілді тілек айтып қарсы алу. Коммуникативтік дағды	Үш түрлі смайликпен қарсы алу. Жағымды атмосфера орнату Әлеуметтік дағды	Қонжықтың таңғы тілегімен қарсы алу Коммуникативтік дағды
Ата-аналармен әңгімелесу, кеңес беру	Балалардың көңіл-күйі, денсаулығы жайлы әңгімелесу.	Үйдегі өзіне-өзі қызмет ету дағдыларының қалай қалыптасып жатқанын сұрау	Баланың үйдегі ойыншықтарға деген қызығушылығы жайлы сұрау	Балабақшадан кейінгі баланың өзін-өзі қалай ұстайтыны жайлы әңгімелесу	Демалыс күндердегі баланың күн тәртібі жайлы әңгімелесу
Балалардың дербес әрекеті(баяу қимылды ойындар, үстел үсті ойындары, бейнелеу әрекеті, кітаптарқарау және тағы басқа әрекеттер)	«Жеуге жарамды – жарамсыз» жүргізуші белгілі бір көгөніс, жеміс, жидек немесе кез келген заттың атауын атап, қатысушыларға	«Тату-тәтті отбасы» мақсаты: Балалар ойын арқылы отбасы мүшелерін дұрыс атауды үйренеді.	Музыка тыңдау шаттану. ойын: «Бұл не?» Міндеті топ бөлмесімендегі заттарды атау Коммуникативтік дағды	Саусақ ойыны «Сәбіз» Міндеті бір затты екінші затпен беттестіру. Танымдық дағдылар	«Балалар кітапханасы» жобасы «Бір кітап», «Кітап – менің қазынам», «Жас тыңдарман» жобалары аясындаға балалар кітапханасы

	кезекпен доп лақтырады.Егер жарамды болса допты қағып алады (немесе қол шапалақтайды). Экологиялық тәрбие Қоршаған ортамен таныстыру	Коммуникативтік дағды			Бір тұтас тәрбие
Таңертенгі жаттығу	Қыркүйек айына арналған таңертенгі жаттығулар кешені ((Жалпы дамытушы жаттығулар, кимыл белсенділігі, ойын әрекеті).				
Ұйымдастырылған іс-әрекетке дайындық	Ертегілердің мазмұнын түсінуге, тыңдауға, бейнелі сөздерді есте сақтауға үйрету Қазақ тілі	«Теңге алу», «Айырмашыл ығын тап», «Банкомат», «Ақшаны жұмсауды үйренеміз», «Әмиян», «Дүкен» ойындары - қаржылық сауаттылық бойынша қарапайым білімдерді (заттарды тексеріп қарау, зерделеу, олардың	Заттық мүсіндеу: сазбалшықтың, ермексаздың қасиеттерімен танысу дағдыларын жетілдіру. Сазбалшық, қамыр, ермексаз кесектерінен бөліп алу, дөңгелектеу, ширату, созу тәсілдерін пайдалана отырып, көкөністер мен жемістерді, кейбір заттарды, азық-түлік тағамдарын мүсіндеу дағдыларын	Дайын пішіндерден заттардың бейнесін жасауға үйрету; Желімдеу техникасының бастапқы дағдыларын игеру Жапсыру	Нан қоқымын шашпағдар Жерде жатса баспандар. Теріп алып кастерлеп Торғайларға тастаңдар.. Көркем әдебиет

		көлемін көзбен өлшеу, көзбен көріп ойлауды, есте сақтауды, қиялды, ұсақ қол моторикасын дамыту Бір тұтас тәрбие	қалыптастыру. Мүсіндеу		
Білім беру ұйымының кестесі бойынша ұйымдастырылған іс-әрекет	3 жас орта топ Дене шынықтыру Жалпы дамытушы жаттығулар. Көзбен бағдарлай отырып, ауызша нұсқаулармен ойын түріндегі жаттығуларды (жануарлардың қозғалысына еліктеу) педагогпен бірге орындауға үйрету.	3 жас орта топ Музыка Музыка тыңдау. түрлі сипаттағы әндердің мазмұны мен көңіл күйін қабылдау; Ән айту. Дыбыстаудың бірыңғай күшімен бірдей қарқында ән салу, ересектермен бірге ән салу, аспаптың сүйемелдеуіндегі даусына бейімделу	3 жас орта топ Дене шынықтыру Жүру. Белгілі бір тапсырмаларды орындау арқылы еркін жүру және жүгіру дағдыларын қалыптастыру: сапта бір-бірлеп, бірінің артынан бірі, тізені жоғары көтеріп жүру, аралықты сақтай отырып, бағытты өзгертіп қол мен аяқ қозғалыстарын үйлестіру, шеңбер бойлап, қол ұстасып, арқаннан ұстап, тоқтай қалып, жүрелеп, бұрылып,	3 жас орта топ Қазақ тілі ертегілердің мазмұнын түсінуге, тыңдауға, бейнелі сөздерді есте сақтауға үйрету	3 жас орта топ Дене шынықтыру Шынықтыру шараларын жүргізу. Тыныс алу жаттығуларын жүргізу. Жануарлардың қимылдарына еліктеп, дене жаттығуларын орындау;

кішкентай).
(Балабақша, үй, есік,
терезе, дүкен, емхана,
сабын, су, кір, таза,
билейік, ән айтамыз)
Бөбекжайда жұмыс
істейтін
мамандықтармен
таныстыру; сөйлем
құрастыру
мүмкіндігін дамыту;
«Мынау кім?»
«Мынау не?» «Не
істейді?» «Қандай?»
деген сұрақтардың
мағынасын түсіндіру.
«Ә», «Ү», «І», «Ұ»
дыбыстарының
айтылуын үйрету.
(Тәрбиеші, күтуші,
аспазшы, меңгеруші,
жақсы, жұмыс
істейді)
Ойыншықтарды
қазақша дұрыс атауға
үйрету. Сөздегі қазақ
тіліне тән
дыбыстарды ажырата
білуге жаттықтыру.
Өткен сөздерді бекіту.
Ойыншықты таза

				қатты, баяу, жылдам), жоғары дыбыстарды ажырату (секста, септима шегінде жоғары, төмен), әндерді иллюстрацияларды көрсетумен және кимылдармен сүйемелдеу, қазақтың ұлттық аспабы домбырамен орындалған әндер мен күйлерді тыңдату	
3 жас ересек топ					
 <p>Табиғи материалдармен ойыншық жасату (жаңғақтармен) мүсіндеу. Мүсіндеу</p> <p>Геометриялық пішіндерді таныстыруды жалғастыру. Карточкалармен жеке</p>	<p>«Маша мен аю» ертегісін айтып беру, қайталап айту дағдыларын дамыту. Көңілді музыкаға билеуді үйрету. көркем әдебиет, музыка</p>	<p>Үй жануарлары мен жабайы жануарлар бейнеленген кітаптарды қарату. Жануарлардың азығы жайлы түсінігін қалыптастыру сөйлеуді дамыту және көркем әдебиет</p> <p>Сурет бойынша тапсырма, оң жақ</p>	<p>Әндер мен тақпақтар және билерді қайталату. көркем әдебиет, музыка</p> <p>Құрастыру материалдарынан қуыршаққа үйшік құрастыруды жетілдіру. құрастыру</p> <p>Еркін іс әрекеттер</p>	<p>Балалардың апта бойы жасаған жұмыстары бойынша еркін әрекеттерді ұйымдастыру. сурет салу, мүсіндеу, жапсыру</p> <p>Еркін іс әрекеттер</p>	

	<p>жұмыстарды орындату. Сәйкес пішінмен сызық арқылы қосу</p>  <p>математика негіздері</p>  <p>Балалардың қалауы бойынша дамытушы орталықтарда еркін іс әрекеттер</p>	 <p>сурет бойына оң жақ пен сол жақты ажырату.</p> <p>Математика негіздері</p> 	<p>және сол жақ</p> <p>Математика негіздері</p> 		
<p>4 жас ересек топ</p>	<p>«Торғай ұшты» Аяқты алшақ қоямыз, қолымыз жанға созу, басты оңнан солға қарай, төмен- жоғары бұру</p> <p>Дене шынықтыру</p> <p>Топтағы сүйікті</p>	<p>«Гүлдің ашылуы» Аяқтары алшақ қойылған. Қол төменде, аяқтың ұшымен тұру, қолды жоғары созу. (6- рет қайталау.)</p> <p>Дене</p>	<p>Менің ата анамның ойыншығы тақырыбында әңгімелесу. Олар қандай ойыншықпен және қалай ойнағаны туралы сұрау. Балалардың ойын тыңдау. сөйлеуді дамыту</p>	<p>Дидкатикалық ойын «Ойыншық неден жасалған» Ойыншықтарды биіктігіне қарай топтастыру санау, жұптастыру «Бестемше» ойын құралы негізінде ұлттық ойыншығымен таныстыру. Қосу</p>	<p>«Арқан созу» Аяқты алшақ, қолымызды кеуде тұсына қоямыз, 1- оң қолымызды жоғары, 2- сол қолды төменге қарай созу. 3-4 қимылды керісінше жасау.</p>

	<p>ойыншықтарын атау, алып келу. Ойыншықтары не үшін сүйікті екенін айту, суретін салу немесе мүсінін жасауды ұсыну.</p> <p>сөйлеуді дамыту, сурет салу, мүсіндеу</p> <p>Кітаптарда ойыншығының суреті барма қарау. Ертегіде ойыншығы туралы айтыла ма анықтау.</p> <p>көркем әдебиет</p> <p>Дидактикалық ойын «Кім екенін тап» көздерін жұмып, қолдарымен қоржындағы ойыншықты тауып, атау. Ретімен, кері қарай санау</p> <p>математика</p>	<p>шынықтыру</p> <p>«Ғажайып ойыншық жасау шеберханасым ен» балаларды таныстыру. Балалар қалаған табиғи заттарды алып өз ойыншығын жасайды:</p> <p>құрастыру</p> <p>Ойыншық жасау үшін қажетті заттар тізімін дайындау.</p> <p>қоршаған ортамен танысу</p> <p>Ол ойыншықпен қалай ойнауға болатынын әңгімелеу.</p> <p>сөйлеуді дамыту</p> <p>Ол</p>	<p>Сол ойыншықтардың суретін салу. сурет салу</p> <p>Қуыршақ туралы такпақ жаттау көркем әдебиет</p> <p>«5 ке дейінгі сикырды сандар» Тура жіне кері санау</p> <p>математика негіздері</p>	<p>кемейту амалдарын үйрету</p> <p>математика негіздері</p> <p>«Асық» ойыны дене шынықтыру</p> <p>Орамалдан бөпе жасау. құрастыру</p> <p>Музыка Педагог жетекшілігімен «Сүйікті ойыншығым»</p> <p>жапсыру</p>	<p>/6 рет қайталау/</p> <p>Дене шынықтыру</p> <p>«Менің отбасым» отбасы мүшелерін атау көркем әдебиет</p> <p>(мен бақытты баламын</p> <p>сурет салу</p>
--	---	---	---	---	--

	негіздері	ойыншықтың қандай болып шығатынын ойланып суретін салу. сурет салу			
Балалардың дербес әрекеті(баяу қимылды ойындар, үстел үсті ойындары, бейнелеу әрекеті, кітаптарқарау және тағы басқа әрекеттер)	Ойыншықтар қайдан келеді? Бізге ойыншықты көп сыйлайтын адамдар? сөздік қорын кеңейту, байланыстырып сөйлеуді үйрету. сөйлеуді дамыту Сылдырмақ Өзінше бір жыр жырлап, Отыр інім былдырлап. Әрі ойыншық, әрі аспап Қолында бар сылдырмақ. <i>К. Ыбрайұлы</i> Өлеңді оқып беру. Өлеңнің	Көлік құралдары ойыншықтары мен таныстыру. Олардың өмірдегі қызметі туралы айту, қалай ойнауға болатынын көрсету. «Артығын тап» (әуе жер, су көліктер) бойынша карточкалармен жұмыс жасату сөйлеуді дамыту Балалардың қалауы бойынша	Балалардың қалауы бойынша топтағы қалаған ойыншығын алуына жағдай жасап ойнату Таңдаған ойыншығының суретін салу және жапсыру, мүсіндеу жұмыстарын орындату Үй жануарлары мен жабайы жануарлар ойыншықтарын тамашалау. Олардың кітаптарға бейнелерін табу. Өз ойларын айтқызу. сөйлеуді дамыту	«Менің қуаршағым» тақырыбында әңгімелесу. Үйдегі қуыршағын сипаттау, топтағы қуыршақтармен салыстыра сөйлеуді үйрету сөйлеуді дамыту Өзінің сүйікті қуыршағының киімін бояу немесе ермексаздан сөмке, әшекей заттар жасауды меңгерту сурет салу, мүсіндеу.	«Ғажайып қоржын» ішінен бір ойыншықты ұстап сезу, бірақ көрмей атын атау. Топтағы ойыншықтарды сипаттауын ұйымдастыру. Қоржынана алған ойыншығы туралы не білетіндерін әңгімелету. Өздеріне ән немесе ертегі құрастыруына ықпал ету. сөйлеуді дамыту, көркем әдебиет)

	<p>ойыншықтарын атау, алып келу. Ойыншықтары не үшін сүйікті екенін айту, суретін салу немесе мүсінін жасауды ұсыну. сөйлеуді дамыту, сурет салу, мүсіндеу</p> <p>Кітаптарда ойыншығының суреті барма карау. Ертегіде ойыншығы туралы айтыла ма анықтау. көркем әдебиет</p> <p>Дидактикалық ойын «Кім екенін тап» көздерін жұмып, қолдарымен қоржындағы ойыншықты тауып, атау. Ретімен, кері қарай санау математика</p>	<p>шынықтыру</p> <p>«Ғажайып ойыншық жасау шеберханасым ен» балаларды таныстыру. Балалар қалаған табиғи заттарды алып өз ойыншығын жасайды. құрастыру</p> <p>Ойыншық жасау үшін қажетті заттар тізімін дайындау. қоршаған ортамен танысу</p> <p>Ол ойыншықпен қалай ойнауға болатынын әңгімелеу. сөйлеуді дамыту</p> <p>Ол</p>	<p>Сол ойыншықтардың суретін салу. сурет салу</p> <p>Қуыршақ туралы тақпақ жаттау көркем әдебиет</p> <p>«5 ке дейінгі сиқырды сандар» Тура жіне кері санау математика негіздері</p>	<p>кемейту амалдарын үйрету математика негіздері</p> <p>«Асық» ойыны дене шынықтыру</p> <p>Орамалдан бөпе жасау. құрастыру</p> <p>Музыка Педагог жетекшілігімен «Сүйікті ойыншығым» жапсыру</p>	<p>/6 рет қайталау/ Дене шынықтыру</p> <p>«Менің отбасым» отбасы мүшелерін атау көркем әдебиет</p> <p>(мен бақытты баламын сурет салу</p>
--	--	--	--	---	--

	<p>мағынасын түсіндіру. Бірге жаттау. көркем әдебиет</p> <p>Балаларды орталықтарға бөліп құрастыру және сурет салу даңдыларын жетілдіру. карточкаларға карап құрастыру материалдарына н ойыншықтар құрастырту. құрастыру</p> <p>Дәстүрден тыс әдіспен ойыншықтар бейнесін бояту сурет салу</p>	<p>орталықтарға бөлініп көліктердің суретін салдырту, мүсінін жасату және қағазға жапсырту. сурет салу, мүсіндеу, жапсыру</p>			
4 жас ересек топ	<p>Топтағы ойыншықтарды санау, биік аласа өлшемі бойынша топтастыру, салыстыру</p>	<p>Өз ойыншықтары н жасауды жалғастыру. Балалардың таңдауы</p>	<p>Өз ойыншықтарын жасауды жалғастыру. Ойыншық зауыттары туралы фильм,</p>	<p>Музыкалық ойыншықтармен танысу. Концерттік қойылымға дайындалу қоршаған ортамен</p>	<p>Жәрмеңкені ата аналар үшін дайындау. Балалардың әсерлері туралы әңгімелесу</p>

	Сөрелерге кеңістікті бағдарлай отырып жайғастыру құрастыру	бойынша шығармашылық жұмыстар мүсіндеу	мультфильм тамашалау. қоршаған ортамен таныстыру	таныстыру, музыка	қоршаған ортамен таныстыру, құрастыру
Балалармен жеке жұмыс	Жеке баламен жұмыс: «Ойыншықтар театры»: Максаты: ойыншық кейіпкер үшін іс-әрекет орындау, бейнелеудің басым құралдары дауыс ырғағы және бет қимылы болып табылады.	Еркін ойын: «Жедел жәрдем. Емхана. Аурухана» сюжетті-рөлді ойынының Мақсаты: берілген ойын әрекеттер сюжеттеріне сәйкес балалардың топтарға бөліне білу және аяқталғаннан кейін қайтадан бір ұжымға бірігу бөлігін қалыптастыру.	Психологтың жұмысы: Ментемірмен үнді дыбысты (P) дұрыс дыбыстауды қалыптастыруға жұмыс жасау.	Жеке баламен жұмыс: «100 сөз» Тілі шықпаған балалармен зат атауларын қайталап тілдерін жаттықтыру	Жеке баламен жұмыс: Бояумен жұмыс жасау дағдыларын жақсарту үшін қол моторикасы дұрыс дамымаған балалармен жұмыс жүргізу

<p>Серуенге дайындық</p>	<p>Киініп-шешіну кезінде киімдерін белгілі тәртіппен киюге және шешуге жаттықтыру. Киіміндегі ұқыпсыздықты байқап, оны өз бетінше немесе ересектердің көмегімен жоюға, қол орамалды пайдалануға үйретуді жалғастыру. Қатармен жұптасып жүруді, қатарды бұзбауды үйрету. Таза ауада қандай ойындар ойнайтынын балалармен жоспарлау. (сөйлеуді дамыту, өзіне-өзі қызмет ету дағдылары, ірі және ұсақ моториканы дамыту).</p>				
<p>Серуен</p>	<p>Қимылдық ойын: «Тымпи-тымпи». Мақсаты: Топ болып ойнауға, рөлдерді бөліп ойнауға қалыптастыру. Ойын барысы: Тымпи-тымпи ойынын бастаушы дөңгеленіп отырған ортасына шығып: «Тым-тырыс, тымпи-тымпи», - дейді. Осы сәтте қалған адамдар үндемеуге тиіс. Ортаға шыққан адам әр түрлі әзіл, сықақ, қызықты әңгімелер айтып отырғандарды күлдіруге тырысады. Белгілі уақытқа дейін</p>	<p>Қимылдық ойын: «Монданақ». Ойын барысы: Монданақ ойыны бойынша белдік-белбеу әйтпесе орамалды шиыршықтап алып дөңгелене отырады. Ортаға біреу шығады. Отырғандар тізерлеп: «Әне кетті монданақ, міне кетті монданақ», - деп әндетіп, ортадағы бала сырт айнала бергенде, оны соғып қалып, орамалын</p>	<p>Қимылдық ойын: «Көрші». Мақсаты: Балалардың ептілікке, сезімталдық, кеңістікті бағдарлай білуге үйрете отырып, батылдық сияқты қабілеттерін одан әрі дамыту. Шапшаң қимылдап, жылдам жүгіруге үйрету. Ойын барысы: Балалар екі-екіден қол ұстасып, бірінің артына бірі тұрады. Олардың алдынан 3-8 метр жерден сызық жүргізіледі. Ол сызықтың бойында торуылшы бір бала тұрады. Тәрбиешінің белгісімен ең артында тұрған бала, балалар</p>	<p>Қимылдық ойын: «Итеріспек» Ойын барысы: Ойын көгалда өткізіледі, үлкен шеңбер сызылады, ортаға екі ойыншы шығады. Егер бір аяқпен секіріп жүріп, екі баланың біреуі екінші аяғын жерге тигізбестен қарсыласын шеңберден итеріп шығарса жеңгені. Аяғын жерге тигізіп алса, жеңілгені. Ойын жалғаса береді.</p>	<p>Қимылдық ойын: «Үрпек төбет» Мақсаты: Тез жүгіре білуге үйрету, жылдамдыққа, батылдыққа тәрбиелеу. Ойын барысы: Балалардың біреуі төбетті бейнелейді; ол ортада отырады. Қалған балалар оған жай ғана жақындай түседі, ал тәрбиеші осы кезде былай дейді: Алдыңғы екі аяққа басын сұғып, Момақан, сырт пішіні жуас салғырт Әнекей жалбыр төбет жатыр сұлық, Ояталық жақындап барайықта,</p>

өзінің осындай «өнерімен» ешкімді күлдірте алмаса, жеке адамның жанына барып, соны күлдіруге күш салады. Әзіл-сықақтары әлсіз, әсерсіз болса, аузы-мұрнын қисайтып, түрлі қолайсыз қимылдар жасап күлдіруге әрекет етеді. Осы сәтте әлгі ойыншы үн шығармауға, ортадағы адамның сұрағына жауап бермеуге тырысады. Ал, сөйлеп, күліп қойса айыпкер саналады. Айыбы үшін өлең айтып би билейді. Айбын өтегеннен кейін ол ортаға шығып, ойынды басқарып кетеді.

қайтадан жасыра қояды. Оны жасыра алмаған ойыншы ортаға шығады.

тобының екі жағымен жүгірген бойы сызықтан өтіп қайтадан қол ұстасуы керек. Егер ұстап алса, қолынан жетектеп әкеліп, топтың алдына келіп тұрады. Ал қалған біреуі торуылшы болып, сызықтың үстінде қалады. Балалар жүгіріп келе жатқанда торуылшы оларға арқасын беріп, теріс қарап тұрады. Ортасында тұрған қасқыр қуып береді. Қолға түскен балалар ойыннан шығып қалып, келесі ойынға кіреді. Қасқырларды ұсталып қалған балалардың арасынан сайлайды.

Белгісіз жатқаны ұйықтап, яки қалғып, Қайтер екен содан соң-қарайық та. Төбет орынан ұшып тұрып үре бастайды. Балалар қаша жөнеледі. Төбет оларды қуа жөнеледі. Балалардың бәрі жан-жаққа қашып тығылады. Төбет қайтадан ортаға отырады. Ойын жаңа бастаушымен қайта басталады.

<p>Серуеннен оралу</p>	<p>Топқа оралу кезінде жылдам қатарға тұруды дағдыландыру. Асықпай бір-бірін итермей жүруді үйрету. Топта киетін аяқ киімдерін өз бетінше ауыстырып, киюін қалыптастыру. Жұмбақтар шешу, өлеңдер, әндер жаңылтпаштар, санамақтар және т.б. жаттау (көркем әрекет, дербес ойын әрекеті).</p>				
<p>Балалардың үйге қайтуы</p>	<p>Қазақ тіліндегі сөздерді зерделеу бойынша ұсыныстар беру</p>	<p>Режим бойынша өмір сүру» ауызша журнал</p>	<p>«Баланы тәрбиелеудегі отбасының рөлі» ата-ана бұрышындағы кеңес</p>	<p>Ас атасы – нан» балалар-ата-аналар жобасы. Міндеті : нан туралы білімді жүйелеуде білім беру қатынастарына қатысушы ретінде ата-ананың қызметін жандандыру. Жоба балалардың назарын дастарханымызда қандай жағдайда пайда болатынына аударуға, нанға ұқыпты қарауға тәрбиелеуге арналған. 3-4 жастағы мектеп жасына дейінгі балаларды тәрбиелеу және дамыту тақырыбы бойынша ата-аналардың өтініштері бойынша жеке консультациялар</p>	<p>Сәтті демалыс тілеу</p>

Тексерілді:



Тәрбиелеу - білім беру процесінің циклограммасы
Қыркүйек айы 2024 жыл 3 апта

Күн тәртібі	Дүйсенбі 16.09.2024ж	Сейсенбі 17.09.2024ж	Сәрсенбі 18.09.2024ж	Бейсенбі 19.09.2024ж	Жұма 20.09.2024ж
Балаларды қабылдау	Тәрбиешінің балалармен қарым-қатынасы: отбасылық дәстүр туралы жеке әңгіме, балалармен қарым-қатынас жасау және жақсы көңіл-күй қалыптастыру ойындары. Достық атмосферасын құру. «Жақсы көңіл-күй» ойынмен қабылдау Коммуникативтік дағды	Сықырлы сөздермен қарсы алу (көйлегің қандай әдемі т.б) Коммуникативтік дағды	Достық эстафетасы арқылы қарсы алу Коммуникативтік дағды	Көңілді күн әнімен қарсы алу Шығармашылық дағды	Қонаққа келген қуыршақпен қарсы алу Коммуникативтік дағды
Ата-аналармен әңгімелесу,	Балалардың денсаулығы	Баланың денсаулығы	Баланың басқа балалармен қарым	Топтық іс-шаралар мен меркелер жайлы	Баланың көңіл күйі туралы әңгімелесу

	туралы ата-аналармен әңгімелесу. «Баланың шкафында не болуы керек?» кеңес беру	жайлы әңгіме	–қатынасы жайлы әңгіме	әңгіме	
Балалардың дербес әрекеті(баяу қимылды ойындар, үстел үсті ойындары, бейнелеу әрекеті, кітаптарқарау және тағы басқа әрекеттер)	«Жеке атауын ата», Мақсаты: көкіністердің аттарын жеке – жеке атап, түстерін, пішіндерін ажырата алады. Қоршаған ортамен таныстыру	«Құстарға көмектесеміз» Мақсаты: Балалар құстар туралы түсініп, өз ойын айта алады. Экологиялық тәрбие	«Қайсысы қайда тіршілік етеді?» Мақсаты: суреттерден көрген заттарының аттарын атап, олардың қайда өмір сүретінін айтады. Қоршаған ортамен таныстыру	«Ұшқыр ой алаңы» жобасы «Тілім менің тірегім» Бір тұтаc тәрбие	«Дыбысынан таны» Мақсаты Есту қабілеттерін дамытады. Тілдік қарым -қатынас мәдениетін дұрыс қолданады. Шығармашылық дағдылар
Танертенгі жаттығу	Қыркүйек айына арналған танертенгі жаттығулар кешені ((Жалпы дамытушы жаттығулар, қимыл белсенділігі, ойын әрекеті).				
Ұйымдастырылған іс-әрекетке дайындық	Көкөністер мен жемістердің суретін салу Құмға таяқшалармен, асфальтқа бормен, өз	Құрылыс материалдары нан әртүрлі түстегі және пішіндегі бөлшектерден қарапайым құрылыстар	Сазбалшық, камыр, ермексаз кесектерінен бөліп алу, дөңгелектеу, ширату, созу тәсілдерін пайдалана отырып,	Дайын пішіндерден заттардың бейнесін жасауға үйрету Бейнеленген заттарға сәйкес түстерді таңдау Жапсыру	Балабақшада, үйде, көшеде тәртіп сақтауға баулу. Балаларды әдепті қарым-қатынасқа үйретуді жалғастыру (амандасуға,

	бетінше ойдан сурет салуға мүмкіндік беру. Сурет салу	құрастыру Құрастыру	көкөністер мен жемістерді, кейбір заттарды, азық-түлік тағамдарын мүсіндеу дағдыларын қалыптастыру Мүсіндеу		коштасуға, көмек көрсеткені үшін алғыс айтуға үйрету) Қоршаған ортамен таныстыру
Білім беру ұйымының кестесі бойынша ұйымдастырылған іс-әрекет	Дене шынықтыру Жалпы дамытушы жаттығулар. Көзбен бағдарлай отырып, ауызша нұсқаулармен ойын түріндегі жаттығуларды (жануарлардың қозғалысына еліктеу) педагогпен бірге орындауға үйрету.	Музыка Музыка тыңдау. түрлі сипаттағы әндердің мазмұны мен көңіл күйін қабылдау; Ән айту. Дыбыстаудың бірыңғай күшімен бірдей қарқында ән салу, ересектермен бірге ән салу, аспаптың сүйемелдеуіндегі даусына бейімделу дағдыларын	Дене шынықтыру Жүру. Белгілі бір тапсырмаларды орындау арқылы еркін жүру және жүгіру дағдыларын қалыптастыру: сапта бір-бірлеп, бірінің артынан бірі, тізені жоғары көтеріп жүру, аралықты сақтай отырып, бағытты өзгертіп қол мен аяқ қозғалыстарын үйлестіру, шеңбер бойлап, қол ұстасып, арқаннан ұстап, тоқтай қалып, жүрелеп, бұрылып, "жыланша",	Қазақ тілі ертегілердің мазмұнын түсінуге, тыңдауға, бейнелі сөздерді есте сақтауға үйрету	Дене шынықтыру Шынықтыру шараларын жүргізу. Тыныс алу жаттығуларын жүргізу. Жануарлардың қимылдарына еліктеп, дене жаттығуларын орындау;





		калыптастыру.	заттарды айналып өтіп, төбешікке шығып және төбешіктен түсіп саппен жүру;		
4 жас ересек топ					
Дене шынықтыру Жүру. Өкшемен, аяқтың сыртқы қырымен, адымдап, жан-жаққа косалқы қадаммен (оңға және солға), сапта бір-бірден жүру, жүруді жүгірумен, секірумен алмастырып, бағытты және қарқынды өзгертіп жүру, қол мен аяқ қимылдарын үйлестіру.	Музыка Балалардың музыкаға деген қызығушылығын тудыру, оны тыңдауға ынталандыру, музыкалық шығармаларды эмоционалды қабылдауды дамыту.	Дене шынықтыру Сызықтардың арасымен (арақашықтығы 15 см) жүру, сызықтардың, арқанның, тақтайдың, гимнастикалық скамейканың, бөрененің бойымен жүру. Қолды екі жаққа созып, басқа қапшық қойып, заттардан аттап өту, бұрылу. Қырлы, көлбеу тақтай бойымен (ені 2 см, биіктігі 30-35 см) жүру	Қазақ тілі Байланыстыра сөйлеу тілін дамыту: сурет бойынша әңгіме құрастыруға үйрету, сөздік қорын байыту. Ойын арқылы қарым-қатынас дағдыларын дамыту. Есту, көру, сөйлеу қабілеттерін арттыру. Қазақ тілінде таза, дұрыс сөйлеп үйрету. 4-5 сөзден тұратын сөйлем айту; сөйлем сөздерін бір-бірімен үйлестіру; құрдастарымен және ересектермен диалог жүргізу; тақырыпты сипаттай білу; антонимдерді түсіну (ақ-қара, үлкен-кішкентай).	Дене шынықтыру Қолдарды әртүрлі қалыпта ұстап, еденнен 20 – 25 см жоғары қойылған сатының таяқшаларынан, үрленген доптардан (бір-бірінен қашық қойылған 5–6 доп арқылы кезекпен) аттап өту;	

				<p>(Балабақша, үй, есік, терезе, дүкен, емхана, сабын, су, кір, таза, билейік, ән айтамыз)</p> <p>Бөбекжайда жұмыс істейтін мамандықтармен таныстыру; сөйлем құрастыру мүмкіндігін дамыту; «Мынау кім?» «Мынау не?» «Не істейді?» «Қандай?» деген сұрақтардың мағынасын түсіндіру. «Ә», «Ү», «Ы», «Ұ» дыбыстарының айтылуын үйрету. (Тәрбиеші, күтуші, аспазшы, менгеруші, жақсы, жұмыс істейді)</p> <p>Ойыншықтарды қазақша дұрыс атауға үйрету. Сөздегі қазақ тіліне тән дыбыстарды ажырата білуге жаттықтыру. Өткен сөздерді бекіту. Ойыншықты таза ұстауға тәрбиелеу.</p>
--	--	--	--	---

				<p>(Сылдырмак, конжык, сұр, қоңыр, жолак, ойнаймыз, санаймыз, жинаймыз)</p> <p>Отбасының барлық мүшелеріне деген құрметті тәрбиелеу. Қазақ тіліне тән «Ә», «І», «Ғ», «Н» дыбыстарын дұрыс атау. Шағын 3-4 сөздерден сөйлемдер құрастыруға үйрету. (Әже, ата, әке, ана, іні, сіңлі, туыс, екеу, үшеу, мейрімді)</p> <p>Музыка алаңдамай соңына дейін тыңдау). Музыканың сипатын сезінуге үйрету, таныс шығармаларды білу, тыңдалған музыкадан алған әсерлері туралы әңгімелеу, музыкалық шығарманың мәнерлі құралдарын байқауға үйрету (ақырын, қатты, баяу, жылдам), жоғары дыбыстарды ажырату (секста,</p>	
--	--	--	--	--	--

				септима шегінде жоғары, төмен), әндерді иллюстрацияларды көрсетумен және қимылдармен сүйемелдеу, қазақтың ұлттық аспабы домбырамен орындалған әндер мен күйлерді тыңдату	
3 жас орта топ					
 <p>күз мезгілі туралы не білетінін анықтау. Олар туралы не білгісі келетінін сұрау. Дидактикалық ойын «Кім екенін тап» ертегі желісі бойынша ойыншықты тауып, атауын үйрету. сөйлеуді дамыту және көркем әдебиет</p>	<p>«Ғажайып қапшық» дидактикалық ойыны. Шарты: қапшықтан заттар бейнеленген суреттерді бір-бірден алып шығады. Мысалы: – Аспазға азық-түлік, қазан, таба, тамақ пісіретін плита керек. – Дәрігерге дәрумендер,</p>	 <p>«Бала бала балапан» әнін айтқызу. би қимылдарын жасату. Балапан туралы не білетінін сұрау. сөйлеуді дамыту</p> <p>«Құс канат» оюын таныстыру, қалаулары бойынша түстерді таңдап бояту. сурет салу ұлттық құндылық</p> <p>Құрастыру</p>	 <p>«Қай ертегіден» дидактикалық ойыны арқылы суреттерді көрсетіп, қай ертегі кейіпкері екенін тауып, әңгімелеуді қалыптастыру. Ертегілерде күз бейнесі қалай бейнеленгенін суреттерден көрсету. көркем әдебиет</p> <p>Суреттегі ертегі кейіпкерлерін</p>	<p>Терезеден көліктерді көрсету, дауыстарын салу. Кімнің үйінде көлік бар.. Дөңгелектерін қалай ауыстырады. Диалог құруды үйрету. көркем әдебиет</p> <p>Әр түрлі көлемде ермексаздан дөңгелектер жасату. Оларды салыстыру, санату, (математика негіздері және мүсіндеу)</p>	

		температура өлшегіш (градусник), дәке керек. сөйлеуді дамыту, қоршаған ортамен таныстыру	материалдарынан карточкаларға қарап балапан құрастыруға көмектесу құрастыру	салыстыру, санату математика негіздері Балалардың таңдауы бойынша ертегі желісі негізінде шығармашылық жұмыстарды жасату. сурет салу, мүсіндеу жапсыру	Көліктерге арнап гараж құрастырғызу (құрастыру)
4 жас ересек топ	Серуенді бақша ауласын аралап, күзгі табиғатты тамашалап бақылаумен бастау. Ағаштардың биік аласа қасиеттерін атап, түскен бұтақтар мен жапырақтар, дәндерді жинап, түсін түрін атап, санап, топқа алып келу. қоршаған ортамен	«Нан қайдан келеді?» Күнделікті қандай тағамдарды қолданамыз. Олардың пайдасы қандай? Соның бірі нан қалай қайдан келді? Балалардың пікірін тыңдау. Ал нанның дастарханға қалай	Балалардан күз туралы қандай ертегі немесе такпақ білетінін сұрау. сөйлеуді дамыту Ендеше такпақ жаттайық және өзіміздің күз туралы ертегі кітабымызды жасайық. жапсыру Балалардың таңдауы бойынша екі орталыққа бөлу. Балалар	Бақша ауласына серуен жасау, құстарды бақылау, бақша ауласында өмір сүретін жануарларды бақылау. Өздері не білетін айтқызу. Құстарға жем, су беру. қоршаған ортамен таныстыру Құстардың суретін салу. сурет салу Құрастыру материалдарынан үйшік жасау.	Балалардан еңбек пен демалыс жайында сұрау. Күзде қалай демаламыз, жазда қалай демаламыз айырмашылықтары н білуін сұрау. сөйлеуді дамыту Ауылшаруашылық мамандықтарымен таныстыру. Олардың пайдаланатын құралдарын таныстыру. қоршаған ортамен

	<p>таныстыру, математика негіздері</p> <p>Балалармен бірге жапырақты бояп таңбалап қағаз бетіне басу әдісімен сурет салу</p> <p>Жапырақтар мен шағын бұтақтардан икебано жасап безендіру заттарын жасап, топты безендіру. жапсыру</p> <p>Кітаптардан күзгі табиғат туралы суреттер қарап, ертегі тыңдау. сөйлеуді дамыту</p>	<p>келетінін білу үшін Ендеше кітаптардан жауабын іздейік. сөйлеуді дамыту</p> <p>Балалардың таңдауына мүмкіндік беріп нанның суретін салуға болады. сурет салу</p> <p>Нанды камырдан жасауға болады деп іс әрекеттермен айналысуын қарастыру. мүсіндеу</p>	<p>жұмыстарын аяқтаған соң сергіту сәті.</p> <p>Балалардың жасаған кітапшаларын тамашалап, тақпақтарын тыңдау. Сосын барлығына күз туралы ән жаттатып, билеуін ұйымдастыру. музыка</p>	<p>кұрастыру</p>	<p>таныстыру</p> <p>Балалардың қалауы бойынша кітап көруге, мамандардың құрал саймандарын мүсіндеп жасауға үйрету мүсіндеу және бидайдай тұқымдарын егуді жасап көруді ұсыну.</p> <p>Сергіту сәтін жасау арқылы орталықтардағы орындарын ауыстырып жұмысты жалғастыру.</p>
<p>Балалардың дербес әрекеті(баяу қимылды ойындар, үстел үсті ойындары, бейнелеу әрекеті, кітаптарқарау және тағы басқа әрекеттер)</p>	 <p>Таңертең қандай іс әрекет жасағандарын күн тәртібі кестесі бойынша</p>	<p>Үстел үсті театр ойыншықтары н сол жақтан оң жаққа қарай орналастыру дағдыларын</p>	 <p>Торғай ойыншықтарын сол жақтан оң жаққа қарай орналастыру</p>	  <p>«Шалқан» және «Жеті лак»</p>	<p>Кітаптардан ертегілерді қарау. Суреттер арқылы ертегі айтып беру дағдысын қалыптастыру. сөйлеуді дамыту</p>

Зжас орта топ

<p>көрсету. Жыл мезгілдерін санау, табиғат бұрышынан өзгерістерді анықтату.</p> <p>математика негіздері</p> <p>сазбалшықтың, ермексаздың қасиеттерімен танысу дағдыларын жетілдіру. Сазбалшық, қамыр, ермексаз кесектерінен бөліп алу, дөңгелектеу, ширату, созу тәсілдерін пайдалана отырып, көкөністер мен жемістерді, кейбір заттарды, азық-түлік тағамдарын</p>	<p>дамыту</p> <p>Математика негіздері,көркем әдебиет</p> <p>Құрастырмалы ойынышықтардан төрт түлікке қоракұрастырту</p> <p>Құрастыру</p> <p>Фланелеграфта төрт түлікті төлдерімен сол жақтан оң жаққа қарай жапсыруды пысықтау</p> <p>Жапсыру</p>	<p>мен салыстырту (үлкен, кіші)</p> <p>Математика негіздері</p> <p>«Әнші балапан» әнін тыңдату, сюжеттік мүсіндеуді орындату.</p> <p>Мүсіндеу, музыка</p>	<p>ертегілерін айтып беру дағдыларын пысықтау. Кітаптарға қарап айту. дауысты (а, ә, е, о, ұ) және кейбір дауыссыз (п-б, к-қ, т-д, ж-ш, с-з) дыбыстарды айта білуін пысықтау.</p> <p>сөйлеуді дамыту</p>	<p>Балалардың таңдауы бойынша көлік түрлерінің суретін салып, дайын дөңгелектерді көліктерге жапсыру жұмыстарын орындату</p> <p>сурет салу, мүсіндеу, жапсыру</p>
--	--	---	---	--

	<p>мүсіндеу дағдыларын қалыптастыру.</p> <p>Дайын пішіндерден заттардың бейнесін жасауға үйрету;</p> <p>Желімдеу техникасының бастапқы дағдыларын игеру. мүсіндеу, жапсыру</p> <p>Табиғи материалдардан үй құстарына үйшік құрастырту. құрастыру</p>				
4 жас ересек топ	<p>Жапырақтардан, гүлдерден дестелер жасап, аналарына сыйлауға дайындау.</p> <p>Кітаптар карау, балалардың</p>	<p>Балаларға ұннан тұзды қамыр жасауды үйрету. Әр балаға әр түрлі түсті бояу қосып,</p>	<p>Күз бейнесін салу, ағаштарды жасау, күзгі жапырақтардан жапсыру арқылы композиция жасау. жапсыру</p>	<p>Жануарлардың күзгі тіршілігіне қандай жағдайлар жасау керектігі туралы әңгімелесу. қоршаған ортамен танысу</p> <p>Құмнан қоралар</p>	<p>Ағаштар мен гүлдерге геометриялық пәшәндерді қолданумен жол табу Роботтар арқылы кеңістікті бағдарлау.</p>

	еркін іс әрекеті мүсіндеу, сөйлеуді дамыту	камырдың түсін өзгертіп камыр жасату. Жасалған камырдан нан, бауырсақ, торт т.б балалардың қалауы бойынша мүсіндер жасату. мүсіндеу		жасау. құрастыру Ойындар ойнату.	математика негіздері
Балалармен жеке жұмыс	«Қимылды есте сақта» Міндеті: көрсетілген қимылды түсіну, есте сақтау және көбейту қабілетін дамыту; қол-көз жадын, зейінді дамыту Физикалық дағдылар	«Ертегі кейіпкерін біл» Міндеті : кейіпкерді аталған белгі бойынша анықтау Қарым- қатынас дағдылары	«Кім қайда ұйықтайды» Міндеті : ақыл-ой қабілетін, негізгі геометриялық фигура туралы түсінігін дамыту; түс атауын бекіту; үлгі бойынша таңдау Танымдық және зияткерлік дағдылар әрекетін қалыптастыру	«Саусақтармен сурет салу» Міндеті: ұсак моториканы дамыту; түстерді зерттеуге көмектесу Шығармашылық дағдылар, зерттеу қызметі	«Зат және әрекет» Міндеті: балалардың заттың қасиеті туралы білімін бекіту; олардың сөздік қорын байытуға және кеңейтуге ықпал ету Әлеуметтік- эмоционалды дағдылар

Серуенге дайындық	<p>Киініп-шешіну кезінде киімдерін белгілі тәртіппен киюге және шешуге жаттықтыру. Киіміндегі ұқыпсыздықты байқап, оны өз бетінше немесе ересектердің көмегімен жоюға, қол орамалды пайдалануға үйретуді жалғастыру.</p> <p>Қатармен жұптасып жүруді, қатарды бұзбауды үйрету. Таза ауада қандай ойындар ойнайтынын балалармен жоспарлау. (сөйлеуді дамыту, өзіне-өзі қызмет ету дағдылары, ірі және ұсақ моториканы дамыту).</p>				
Серуен	<p>«Қояндар мен қасқыр» ойыны Мақсаты: Балаларды кеңістікте берілген белгі бойынша қимылдауға үйрету. Міндеті: Балаларды мәтін сөзіне байланысты қимылдауын қалыптастыру. Ойынға қатысушылардың біреуін қасқыр етіп таңдап алады, қалған балалар қоянның рөлін бейнелейді. Алаңның бір жағында қояндар өздеріне үйшік</p>	<p>«Отбасы мүшелерін ата» Мақсаты: Балалар отбасы мүшелерін орын-орнына орналастыру. Есте сақтау, зейін қою қабілеттерін жетілдіру. Ойнаушылар саны: 8 бала Құрал-жабдықтары: Отбасы мүшелерінің суреттері; ата, әке, шеше, ағай, апай және бала. Ойынның</p>	<p>«Әуе таяқ» Балалар екі топқа бөлінеді. Әр топта 5-тен 10 –ға дейін ойыншы. Болады. Екі топқа екі таяқша (жұмсақ) беріледі, жерге түзу сызық сызылады. Ойыншының біреуі ортаға шығады да бір алақанына зат жасырып, екінші қолының жұдырығын бірдей жұмады. Екінші ойыншы зат жасырылған қолды тапса, ойынды бастаушы сол болады. Сөйтіп қолындағы таяғын</p>	<p>«Сипап сезу арқылы санау» Мақсаты: Сипай сезіп санау арқылы қарамай-ақ екі топтағы заттарды салыстыруға үйрету (артық, кем, тең); санау дағдыларын бекіту; салыстыруда беттестіру тәсілін қолдана білу. Мазмұны. Тәрбиеші үстелінің үстінде орамалмен жабылған заттардың екі тобы (4 кірпіш, 5 жүк машинасы) қойылады. Шақырылған бала бір топтағы заттардың санын орамалды ашпай қолмен ұстап санау арқылы</p>	<p>Тышқан мен мысық. Ойын мақсаты: балаларды шапшаң әрі шыдамды, ұйымшылдыққа үйрету. Ойын шарты: Бұл ойынға топ балары бәрі тегіс қатыса алады. Балаларды (қақпа қалың) дөңгелене тұрғызып, ортаға тәрбиеші көмегімен тышқанмен мысық сайланады. Мысық тышқанды қуып ұстап алуы керек. Дөңгелене тұрған балалар тышқанды яғни мысықтан құтқару үшін, қақпадан</p>

<p>жасап жатады (дөңгелектер сызады). Ойын басында қояндар өздерінің үйлерінде тұрады, қасқыр-алаңның екінші шетінде. Тәрбиеші былай дейді: Шоқақ- шоқақ жүгіріп, Шөпті жалмап жеседі, Қояндар кетіп барады. - Қасқыр жоқ па?- деседі. Тұрған қөгі құлпырып. Тың-тыңдайды абайлап. Көгалды іздеп табады. Қояндар үйлерінен жүгіріп –жүгіріп шығады да, алаңда ойнай бастайды. Олар бірлесе екі аяқтап секіреді, біресе тізерлеп шөп жулады.</p>	<p>барысы: Тәрбиеші үстел үстіне отбасы мүшелерінің суретін қояды. Балалар бір бірден шығып сурет арасынан өз отбасында кім бар екенің тауып, атап, көрсетіп береді.</p>	<p>жоғары лақтырады.Осы кезде қасындағы таяғын лақтырады да,қасындағы баланың таяғын қағып түсіруі шарт.Таяқты қағып түсірген бала өз тобына ұпай әкеледі.</p>	<p>анықтап, қорытынды санды айтады және осылайша екінші топтағы заттар да саналады. Қарамай-ақ, қай топтағы заттардың артық не кем екенін салыстырады. Содан кейін жабулы орамал алынады да, барлық балалармен жауаптың дұрыстығы тексеріледі. Ары қарай топтарды салыстыру арқылы неше артық, неше кем екенін анықтау, теңестіру жұмыстарын жүргізуге болады.</p>	<p>тышқанды шығарып діберіп мысықты шығармауға тырысады.Мысық тышқанды ұстау үшін шапшандық керек.Мысық тышқанды ұстап алса,ойынға келесі жаңа балалар қатыса отырып алмаса береді. Қажет құралдар: мысық мен тышқан бетперделері. (дене шынықтыру)</p>
--	---	--	--	---

	<p>Қасқыр келіп қалған жоқ па екен деп жан – жағына қарайды. Тәрбиеші соңғы сөзін айтқан кезде қасқыр сайдан шығады да қояндарды ұстауға ұмтылып, қуа жөнеледі. Қояндар өз үйлеріне қарай қашады. Ұстаған қояндарын қасқыр алып кетеді. Қасқыр кетісімен тәрбиеші өлеңнің мәтінің қайталайды, ойын басынан басталады. 2-3 қоянды ұстағаннан кейін басқа қасқыр белгіленеді. Балалар үйшікті бір-біріне жақын жасамауын қадағалау керек.</p>				
<p>Серуеннен оралу</p>	<p>Топқа оралу кезінде жылдам қатарға тұруды дағдыландыру. Асықпай бір-бірін итермей жүруді үйрету. Топта киетін аяқ киімдерін өз бетінше ауыстырып, киюін қалыптастыру. Жұмбақтар шешу, өлеңдер, әндер жаңылтпаштар, санамақтар және т.б. жаттау (көркем</p>				

әрекет, дербес ойын әрекеті).

Балалардың үйге қайтуы

Ата-анаға кеңес:
Үйде баласымен
қарандашпен
жұмыс
жасауларына
кеңес беру.

Ата-аналарға
балаларға
оқылатын
қызықты
ертегілер
туралы ақыл-
кеңестер беру.

Балалар отбасында
өздері не істей
алатындары туралы
әңгімелесу.

Кеңес: Бала
өміріндегі жолда жүрі
ережелері.

Демалыстарды
жақсы өткізу ниетін
білдіру

Тексерілді:



Тәрбиелеу - білім беру процесінің циклограммасы
Қыркүйек айы 2024 жыл 4 апта

Күн тәртібі	Дүйсенбі 23.09.2024ж	Сейсенбі 24.09.2024ж	Сәрсенбі 25.09.2024ж	Бейсенбі 26.09.2024ж	Жұма 27.09.2024ж
Балаларды қабылдау	Балалық шақ күйінің сүйемелдеуімен түрлі түсті асықтармен қарсы алу. Ұлттық құндылық	Қонаққа келген қуыршақпен қарсы алу Сұрақ-жауап доп арқылы Коммуникативтік дағды	Достық эстафетасы арқылы қарсы алу Коммуникативтік дағды	Балаларды қоңыраумен қарсы алу. Сылдырлатып қоңырауын соғып кіріп, келесі балаға береді Коммуникативтік дағды	Сиқырлы сөздермен қарсы алу (көйлегің қандай әдемі т.б) Коммуникативтік дағды
Ата-аналармен әңгімелесу, кеңес беру	Баланың бақшаға бейімделуі жайлы әңгіме	Баланың денсаулығы жайлы әңгіме	Баланың басқа балалармен қарым-қатынасы жайлы әңгіме	Топтық іс-шаралар мен меркелер жайлы әңгіме	Баланың көңіл күйі туралы әңгімелесу
Балалардың дербес әрекеті (баяу қимылды ойындар, үстел үсті ойындары, бейнелеу әрекеті, кітаптарқарау және тағы басқа әрекеттер)	 Мнемотехника әдісі. Ойыншықтарды сипаттау. Әр топ балалары өздерінің қолындағы	«Әжең туралы әңгімелеп бере» баланың сөздік қорын туыскандарының атауларын білдіретін сөздермен байыту.	«Көңілді кубиктер» Кубиктерді пайдаланып, түрлі құрастырулар жасайды. «р», «к» дыбыстарын ажыратуға үйрету. Коммуникативтік	Тақпақ жаттау. «Ойыншықтар». Ойыншықтарым көп менің, Бәрін жақсы көремін. Кешке дейін жалықпай, Бірге ойнап жүремін Көркем әдебиет.	«Қасқыр мен түлкі» тапқырлыққа үйренеді, ертегінің соңын өз қиялдары бойынша аяқтауды біледі. арқылы шығармашылық қабілеттерін дамыту.

	ойыншықтарды сипаттап айтып береді. Коммуникативтік дағды	Коммуникативтік дағды	дағды		Балалармен жеке жұмыс. Түстеріне қарай заттарды топтауға үйрету.
Таңертенгі жаттығу	Қыркүйек айына арналған таңертенгі жаттығулар кешені (Жалпы дамытушы жаттығулар, кимыл белсенділігі, ойын әрекеті).				
Ұйымдастырылған іс-әрекетке дайындық	«Адам еңбегі» презентациясын қарау Міндеті: балаларды Адам еңбегімен таныстыру; балаларға еңбек өте маңызды екенін, бір-бірімізге көмектесуіміз керек екенін көрсету қоршаған ортамен таныстыру	«Кімге онсыз оларсыз болмайды?» Міндеті: балалардың әртүрлі кәсіптердегі адамдарға қажетті материалдар, құралдар мен жабдықтар туралы білімдерін бекіту; кәсіптердің атауын қазақ тілінде оқыту қоршаған ортамен танысу, сөйлеуді	«Күзгі орманда» Міндеті: қарама-қарсы сипаттағы аспаптық пьесаларды тыңдауға үйрету. Ән айту: аспаптың сүйемелдеуімен ересек адаммен бірге ән айту дағдыларын қалыптастыру. Музыка	Психогимнастика «Бағбан» жаттығуы Міндеті: қиялды, қимылдардың мәнерлілігін дамыту физикалық дағды	«Жұмысты таңдау» дидактикалық ойыны Міндеті: балаларға еңбегі бақылау саласында болмаған адамдардың кәсіптері туралы қарапайым түсініктер беру; кез келген кәсіптегі адамдардың еңбегіне қызығушылық тудыру; кәсіптердің атауын қазақ тілінде бекіту сөйлеуді дамыту, қазақ тілі

		дамыту, қазақ тілі			
Білім беру ұйымының кестесі бойынша ұйымдастырылған іс-әрекет	3 жас орта топ Дене шынықтыру Жалпы дамытушы жаттығулар. Көзбен бағдарлай отырып, ауызша нұсқаулармен ойын түріндегі жаттығуларды (жануарлардың қозғалысына еліктеу) педагогпен бірге орындауға үйрету.	3 жас орта топ Музыка Музыка тыңдау. түрлі сипаттағы әндердің мазмұны мен көңіл күйін қабылдау; Ән айту. Дыбыстаудың бірыңғай күшімен бірдей қарқында ән салу, ересектермен бірге ән салу, аспаптың сүйемелдеуіндегі даусына бейімделу дағдыларын қалыптастыру.	3 жас орта топ Дене шынықтыру Жүру. Белгілі бір тапсырмаларды орындау арқылы еркін жүру және жүгіру дағдыларын қалыптастыру: сапта бір-бірлеп, бірінің артынан бірі, тізені жоғары көтеріп жүру, аралықты сақтай отырып, бағытты өзгертіп қол мен аяқ қозғалыстарын үйлестіру, шеңбер бойлап, қол ұстасып, арқаннан ұстап, тоқтай қалып, жүрелеп, бұрылып, "жыланша", заттарды айналып өтіп, төбешікке шығып және төбешіктен түсіп саппен жүру;	3 жас орта топ Қазақ тілі ертегілердің мазмұнын түсінуге, тыңдауға, бейнелі сөздерді есте сақтауға үйрету	3 жас орта топ Дене шынықтыру Шынықтыру шараларын жүргізу. Тыныс алу жаттығуларын жүргізу. Жануарлардың қимылдарына еліктеп, дене жаттығуларын орындау;

4 жас ересек топ

<p>Дене шынықтыру Жүру. Өкшемен, аяқтың сыртқы қырымен, адымдап, жан-жаққа қосалқы қадаммен (оңға және солға), сапта бір-бірден жүру, жүруді жүгірумен, секірумен алмастырып, бағытты және қарқынды өзгертіп жүру, қол мен аяқ қимылдарын үйлестіру.</p>	<p>Музыка Балалардың музыкаға деген қызығушылығын тудыру, оны тындауға ынталандыру, музыкалық шығармаларды эмоционалды қабылдауды дамыту.</p>	<p>Дене шынықтыру Сызықтардың арасымен (арақашықтығы 15 см) жүру, сызықтардың, арқанның, тақтайдың, гимнастикалық скамейканың, бөрененің бойымен жүру. Қолды екі жаққа созып, басқа қапшық қойып, заттардан аттап өту, бұрылу. Қырлы, көлбеу тақтай бойымен (ені 2 см, биіктігі 30-35 см) жүру</p>	<p>Қазақ тілі Байланыстыра сөйлеу тілін дамыту: сурет бойынша әңгіме құрастыруға үйрету, сөздік қорын байыту. Ойын арқылы қарым-қатынас дағдыларын дамыту. Есту, көру, сөйлеу қабілеттерін арттыру. Қазақ тілінде таза, дұрыс сөйлеп үйрету. 4-5 сөзден тұратын сөйлем айту; сөйлем сөздерін бір-бірімен үйлестіру; құрдастарымен және ересектермен диалог жүргізу; тақырыпты сипаттай білу; антонимдерді түсіну (ақ-қара, үлкен-кішкентай). (Балабақша, үй, есік, терезе, дүкен, емхана, сабын, су, кір, таза, билейік, ән айтамыз) Бөбекжайда жұмыс</p>	<p>Дене шынықтыру Қолдарды әртүрлі қалыпта ұстап, еденнен 20 – 25 см жоғары қойылған сатының таяқшаларынан, үрленген доптардан (бір-бірінен қашық қойылған 5–6 доп арқылы кезекпен) аттап өту;</p>
---	---	--	---	--

істейтін
мамандықтармен
таныстыру; сөйлем
кұрастыру
мүмкіндігін дамыту;
«Мынау кім?»
«Мынау не?» «Не
істейді?» «Қандай?»
деген сұрақтардың
мағынасын түсіндіру.
«Ә», «Ү», «Ы», «Ұ»
дыбыстарының
айтылуын үйрету.
(Тәрбиеші, күтуші,
аспазшы, меңгеруші,
жақсы, жұмыс
істейді)
Ойыншықтарды
қазақша дұрыс атауға
үйрету. Сөздегі қазақ
тіліне тән
дыбыстарды ажырата
білуге жаттықтыру.
Өткен сөздерді бекіту.
Ойыншықты таза
ұстауға тәрбиелеу.
(Сылдырмақ, қонжық,
сұр, қоңыр, жолақ,
ойнаймыз, санаймыз,
жинаймыз)
Отбасының барлық
мүшелеріне деген

күрметті тәрбиелеу.
Қазақ тіліне тән «Ә»,
«І», «Ғ», «Ң»
дыбыстарын дұрыс
атау. Шағын 3-4
сөздерден сөйлемдер
құрастыруға үйрету.
(Әже, ата, әке, ана, іні,
сіңлі, туыс, екеу,
үшеу, мейрімді)

Музыка

алаңдамай соңына
дейін тыңдау).

Музыканың сипатын
сезінуге үйрету,
таныс шығармаларды
білу, тыңдалған
музыкадан алған
әсерлері туралы
әңгімелеу, музыкалық
шығарманың мәнерлі
құралдарын байқауға
үйрету (ақырын,
қатты, баяу, жылдам),
жоғары дыбыстарды
ажырату (секста,
септима шегінде
жоғары, төмен),
әндерді
иллюстрацияларды
көрсетумен және
қимылдармен
сүйемелдеу, қазақтың

Ұлттық аспабы
домбырамен
орындалған әндер
мен күйлерді тыңдату

3 жас орта топ

Балаларға келген хаты көрсету. Ашып хатта суреттерді алып көрсету. Бұл қандай жеміс немесе көкөністанисыңд арма?деп сұрау Әр балаға бір сурет алып атауғаберу. Ол атауларда дауысты (а, ә, е, о, ұ) және кейбір дауыссыз (п-б, к-к, т-д, ж-ш, с-з) дыбыстарды айтқызу арқылы дыбыстардың артикуляциясын нақтылау және бекіту
Сөйлеуді дамыту

Ойын мен ойын жаттығулары арқылы сөздік қорын кеңейту. Екі бала арасында доппен ойын. Допты бір біріне берер кездебір бала жемістерді, ал екіншісі көкөністерді атайды. Барлық баланың ойын ойнауын қамтамасыз ету.
Сөйлеуді дамыту
Балалардың қалауы

Геометриялық пішіндерді тану (дөңгелек, үш бұрыш, шаршы) және атау. Жемістермен көкөністерқандай пішінге сәйкес келеді. Карточкалармен жұмыс.
Математика негіздері
Пластиналарды тік бағытта және көлденең орналастыру тәсілдерін пайдалану арқылы қарапайым құрылыстар

Кітап орталығында кітаптардан жемістер мен көкөністердің суреттерді көрсетіп сұрақтар қою. Тіл ұстарту жаттығуын жасау. Із —із —із — бакшадағы сәбіз Ет – ет- ет- алма толы себет.
Сөйлеуді дамыту және көркем әдебиет
Ірі және ұсақ құрылыс материалдарынан құрастыру дағдыларын жетілдіру.
Құрастыру

Балаларға топтағы жеміс пен көкөніс макет ойыншығымен ойнауға жағдай жасау. Ойнапотырған ойыншығы тура сұрау. Бұл ойыншық несімен ұнайды. Оның түсі, пішіні қандай және т.б сөйлеуде зат есімдерді жекеше, көпше түрде қолдану. Апта бойы жаттағантақпақ пен тіл ұстарту жаттығуын қайталапайтқызу.
Сөйлеуді дамыту және көркем әдебиет
Балалардың

Иісім жұпар
аңқыған,
Бақшадағ
ы
шырынм
ын. Жеп
көргенде
р
тамсанға
н –
Балдай тәтті
қауынмын. **Көрке
м әдебиет**

бойынша
дамытушы
орталықтарға
бөлініп
дербес
шығармашылық
әрекеттер
жасау.
Ыдыстарға
жемістермен
көкөністерді
салу.
Балаларды
ңқалауы
бойынша
**Сурет
салу**
Ширату, созу
тәсілдерін
пайдалана
отырып,
көкөністер
мен
жемістерді
мүсіндеу.
Мүсіндеу

кұрастыру.
Кұрастыру

қалауыбойынша
сурет салу
немесе
ермексазбен
еркін
шығармашылық
жұмыстар
ұйымдастыру.
**Сурет салу
Мүсіндеу**

4 жас ересек топ

<p>Дос болу сезімін дамыту үшін топқа қонақ боп келген Жанель қуыршақты таныстыру. Ол өзімен ертіп келген достарын таныстыру. Достарының есімдерін. сұрап, балаларға өз есімдерін айтқызу арқылы танысу дос болу жолдарын таныту. Достармен қандай ойын ойнайтынын сұрап ойын ойнау негізінде достық сезімдерін дамыту</p> <p>сөйлеуді дамыту</p>	<p>Балаларға топты аралатып, топтағы заттарды көрсету. Оларды атап, не үшін қолданылатынын әңгімелеуді дамыту. Топтағы заттарды салыстыру негізінде үлкен кіші, ұзын қысқа деген сөздерді түсініп, қолдануды үйрету. Заттарды пайдаланып көру қабылеттерін дамыту</p> <p>сөйлеуді дамыту. Қорш</p>	<p>Топқа әже қонаққа келеді? Балалардан қонаққа кім келгенін сұрау. Сәлемдесу өз әжелерінің есімін атау, әже қандай адамі туралы әңгімелеп беруін сұрау негізінде сөйлеуін қалыптастыру. Ойыншық туралы жаттаған тақпағын айтып, әжеден сыйлық алып құану сезіміне бөленуіне жағдай жасау</p> <p>көркем әдебиет</p> <p>Әженің қоржынынан шыққан заттарды санау, топтастыру, салыстыру бойынша санау қабылеттерін дамыту</p>	<p>Топқа кір қожалақ қуыршақ көмек сұрап келеді. Балалардан қуыршаққа қалай көмектесуге болатынын сұрау арқылы олардың бастамасы бойынша іс әрекет жасау. Балалардан қуыршаққа не болғаны туралы сұрап, ойларын дамыту. Дыбыстарды дұрыс айтып, байланыстыра сөйлеуін үйрету.</p> <p>сөйлеуді дамыту</p> <p>Қуыршақтың сүйікті ойыншығы доп екен. Бізде доппен ойнай аламыз ба деп доппен ойындар ойнату. Сосын доптың суретін салып, мүсінін жасауын, тақтаға жапсыруын ұйымдастыру. Қол</p>	<p>Балалардан бізге тамақ әкеліп, бізді күтіп қарайтын апайымыздың есімі кім? Ол бізге қалай қамқорлық танытады. Біз апайымызға қалай қамқорлық таныта аламыз деп балалардың байланыстырып сөйлеу дағдыларын дамыту.</p> <p>сөйлеуді дамыту</p> <p>Апайымызбен бірге кітаптар қарайық. Кітаптан көргенімізді апайымызға айтып берейік деп қызығушылығын жетілдіру</p> <p>көркем әдебиет</p>
--	---	--	--	---

	<p>Аружанның достарына қалаулары бойынша сурет салып беру, арқылы немесе мүсін жасау арқылы жеке қарандашты, ермек сазды қолдану қабылеттерін қалыптастыру</p> <p>Сурет салу Мүсіндеу</p>	<p>аған ортамен таныстыру, математика негіздері</p>	<p>математика негіздері</p>	<p>қимылын дамытуға жағдай жасау</p> <p>Сурет салу, Мүсіндеу, Жапсыру</p>	
<p>Балалардың дербес әрекеті (баяу қимылды ойындар, үстел үсті ойындары, бейнелеу әрекеті, кітаптарқарау және тағы басқа әрекеттер)</p>	<p>Көкөністер мен жемістерді себеттерге салу. бірдей заттарды салыстыру бойынша заттардың әртүрлі болатыны туралы түсінік беру</p> <p>Математика</p>	<p>Жемістер мен көкөністер туралы видео материал көрсету. Тыңдауға, бейнелі сөздерді есте сақтауға үйрету</p>	<p>Жалпы белгілері бойынша жемістер мен көкөністерді топтастыру. тақпақты мағыналы, асықпай және дыбыстарды анық айтуға үйрету. Иісім жұпар аңқыған, Бақшадағы</p>	<p>дөңгелек пішінді жемістердің суретін салу</p> <p>Сурет салу</p> <p>көңілді музыкаға, еркін би қимылдарын жасау арқылы көңіл күйлерін көтеру</p> <p>музыка</p>	<p>Алдын ала даярлаған пірі және барынша ұсақ элементтерді орналастыру мен желімдей білуі; үлкен және кішкентай көкөністерді жапсыру.</p> <p>Жапсыру</p>

	<p>негіздері</p> <p>Сазбалшық, камыр, ермексаз кесектерінен бөліп алу, дөңгелектеу. Ұжымдық жұмыс жүзім. Балалар бір бірден жасап, сабағына жинап, жүзім сабағын жасау.</p> <p>Мүсіндеу</p> <p>Дайын пішіндерде заттардың бейнесін жасауға үйрету.</p> <p>Жапсыру</p>	<p>Көркем әдебиет</p> <p>бөлме өсімдіктерінің түрлері (шегіргүл, қазтамақ, бегония және тағы басқа), олардың ерекшеліктері туралы білімдерін қалыптастыру.</p> <p>Қоршаған ортамен таныстыру</p>	<p>шырынмын. Жеп көргендер тамсанған – Балдай тәтті қауынмын.</p> <p>Сөйлеуді дамыту, көркем әдебиет</p> <p>желімдеудің техникасы; желімді қылқаламға ұқыпты түрде жағып алуды үйрету арқылы жемістерді жапсыру.</p> <p>Жапсыру</p>		<p>Құрастыру заттарынан ағаштармен жемістер құрастыру</p> <p>Құрастыру</p>
4 жас ересек топ	<p>Достарымызбен шеңберге тұрайық, ойыншықтардан шеңбер жасайық. Шеңбер бойлап айналайық. Топта шеңберге</p>	<p>Балалардың қалауы бойынша орталықтарға бөлініп, еркін тақырыпта сурет салу, тұзды</p>	<p>Әр түрлі құрылыс заттарын пайдаланып, балалардың қалауы бойынша жануарларға қоралады жасауды</p>	<p>Ойыншық туралы жаттаған тақпақтарды айтқызу арқылы есте сақтауын дамыту.</p> <p>көркем әдебиет</p> <p>Қонағымызды топтағы қуыршақтармен</p>	<p>Тапсырмалары бар қораптарды көрсету. Ойнап көреміз бе? деп «артығын тап» айдарында тапсырмаларды орындату</p>

	<p>ұқсас заттарды тауып салыстыру.</p> <p>математика негіздері</p> <p>Құрылыс заттарынан достарына үйшік құрастыру</p> <p>Құрастыру</p> <p>Дайын жапсыру пішіндерінің ішінен домалақ пішінді табу, атау, тақтайшаға жапсыру.</p> <p>Жапсыру</p>	<p>камырды пайдаланып мүсін жасау.</p> <p>Фланелеграф тақтасына әр түрлі пішіндерді тізбектеп жапсыру.</p> <p>Сурет салу, Мүсіндеу, Жапсыру</p>	<p>үйрету Құрастыру</p> <p>Мерекелік әсем шарлар деп суретін салу, мүсінін ермексаздан жасауды жетілдіру</p> <p>Сурет салу, Мүсіндеу</p>	<p>салыстырып көрейікші. Ол зат қандай сұрағына жауап беруін қалыптастыру.</p> <p>математика негіздері</p>	<p>математика негіздері</p> <p>Қандай суретті бояймыз деп балаларға қалауы бойынша таңдаған жемісті бояту, ермак саздан жасату немесе тақтаға жапсыру және сипаттауын қалыптастыру.</p> <p>Сурет салу, Мүсіндеу, Жапсыру</p>
Балалармен жеке жұмыс	Күз мезгілінің белгілерін үйрету	Күз айларын атауға үйрету	Күзгі киім үлгілерін білуге үйрету	Күз мезгіліндегі адам еңбегімен таныстыру	Күз мезгіліндегі ауа райы құбылыстары жайлы бачндауға үйрету
Серуенге дайындық	<p>Киініп-шешіну кезінде киімдерін белгілі тәртіппен киюге және шешуге жаттықтыру.</p> <p>Киіміндегі ұқыпсыздықты байқап, оны өз бетінше немесе ересектердің көмегімен жоюға, қол орамалды пайдалануға үйретуді жалғастыру.</p> <p>Қатармен жұптасып жүруді, қатарды бұзбауды үйрету. Таза ауада қандай ойындар ойнайтынын балалармен жоспарлау. (сөйлеуді дамыту, өзіне-өзі қызмет ету дағдылары, ірі және ұсақ моториканы дамыту).</p>				

<p>Серуен</p>	<p>Қ/о «Ақ доп, қызыл доп» Еркін ойындар Жеке әңгімелесулер</p>	<p>Қ/О «Поезд» Кешкі табиғаттың ерекшеліктерін атауды үйрету.</p>	<p>«Артығын тап» дидактикалық ойын негізінде геометриялық пішіндерді тану және атауды пысықтау (Математика негіздері) Қ/О «Допты дәлдеп лақтыр»</p>	<p>Қ/о «Торғайлар мен автомобиль» Бүгінгі күннің ерекше сәттері жайында әңгімелесу</p>	<p>Нешеуміз? Тақпағын қайталап пысықтау (көркем әдебиет) Қ/О Құстардың ұшып келуі» Еркін ойындар.</p>
<p>Серуеннен оралу</p>	<p>Топқа оралу кезінде жылдам қатарға тұруды дағдыландыру. Асықпай бір-бірін итермей жүруді үйрету. Топта киетін аяқ киімдерін өз бетінше ауыстырып, киюін қалыптастыру. Жұмбақтар шешу, өлеңдер, әндер жаңылтпаштар, санамақтар және т.б. жаттау (көркем әрекет, дербес ойын әрекеті).</p>				
<p>Балалардың үйге қайтуы</p>	<p>Баланың бүгінгі көңіл-күйін баяндау</p>	<p>Баланың бүгінгі тәртібі жайлы әңгімелесу</p>	<p>Баланың бүгінгі жетістігі жайлы әңгіме</p>	<p>Ауа райына байланысты баланың киімі туралы әңгіме</p>	<p>Алда болатын іс- шараларға қатысты әңгіме</p>